



CURSO WORDPRESS

Plan de estudio



educación 





Nuestro propósito



Transformar positivamente la vida de las personas.

Queremos que seas protagonista en la transformación que estamos viviendo. Por eso, nos comprometemos a capacitarte para que estés al día con las necesidades digitales actuales.


Te invitamos a trabajar en conjunto para que descubras tu mejor versión y la potencies. Anímate, toma las riendas de tu futuro.

Code your future!





Contenido del curso



Aprende a crear un sitio web desde cero en la plataforma más elegida del mercado. Comprende cómo configurar todos los elementos de este potente sistema.

Prácticas en clase

Se construirá un sitio web con potencialidad de tener **blog, catalogo de productos, formulario de contacto, newsletter, integración con redes sociales y carrito de compras.**

El objetivo es crear una presencia digital profesional, muy atractiva hacia el **cliente**



¿Qué aprenderás?

- Fundamentos de Wordpress
- Cómo dar de alta un sitio web
- Construyendo un Blog con Wordpress
- Creación de contenidos
- Técnicas para potenciar tu Blog
- Galería de fotos, videos y música
- Introducción a los Plugins
- Convirtiendo tu Blog en un Sitio Web
- Visualizar y analizar las estadísticas de tu sitio
- Construir contenidos con menús
- Backups automáticos
- Optimización para buscadores y redes sociales

Plan de estudios

1

WordPress Fundamentos

- ¿Qué es WP y por qué usarlo?
- Requerimientos
- ¿Cómo funciona?
- Tipos de sitios que se pueden construir con WP
- ¿Qué sitios usan WP en la actualidad?
- Dando de alta un dominio, eligiendo hosting
- Diferentes opciones de instalación de WP
- Instalando, actualizando y resguardando WP

2

Construyendo un Blog con WordPress

- Conociendo el panel de control
- Ajustando configuraciones básicas
- Creando tu primer contenido
- Organizando tu contenido
- Creando direcciones amigables
- Adaptando el panel de control
- Eligiendo y adaptando una plantilla para tu sitio
- ¿Cómo funcionan las plantillas?

3

Potenciando tu Blog

- Extendiendo la funcionalidad de tu WP

- Manejando plugins
- Adaptándose para móviles
- Resguardando tu web
- Mejorando la velocidad de WP
- Agregando galería de fotos, video y música
- Colaborando con múltiples autores
- Creando una red de sitios

4

De Blog a Sitio Web

- Tomando el control de tu plantilla
- Wordpress debajo del capó: conociendo el código
- Conociendo su CSS.
- Planificando tu sitio
- Mejorando la Home Page
- Dominando posts y páginas
- Mejorando la seguridad.
- Algunos plugins fundamentales

Modalidad del Curso

Duración

3 semanas / 12 h

Frecuencia semanal

2 encuentros de 2 h

Modalidad

Online en vivo

Grupos reducidos

Promedio 20 personas

Nivel: Intermedio



- Principiante
- Intermedio
- Avanzado
- Experto

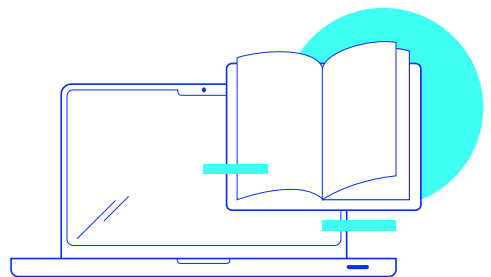
Requisitos

Cursos o contenidos requeridos:

[Desarrollo Web con HTML](#)

Dedicación fuera de clase

Además de las horas de clase, recomendamos que inviertas 4 h semanales extras para realizar los desafíos complementarios, estudiar el material de lectura y completar los exámenes del Alumni.



¿Cómo será tu experiencia?



Aprender haciendo

Ejercita y pon en práctica lo estudiado.



Trabajo en equipo

Une esfuerzos y potencia los resultados.



Clases grabadas

Consúltalas las veces que quieras.



Profesores expertos

Aprende de gigantes de la industria.



Asistente académico

Recibe soporte dentro y fuera de clase.



Plataforma Alumni

Encuentra recursos, materiales y clases.

¿Por qué Educación IT?



IT Créditos

Gana puntos al aprobar los exámenes de los cursos. Luego, podrás canjearlos por nuevos cursos sin costo alguno. Los IT Créditos que acumules no vencen ni se devalúan.



Garantía de aprendizaje

Si necesitas reforzar conceptos, recuperar clases o no estás satisfecho, ¡vuelve a tomar el curso sin ningún costo! Puede ser de forma total o parcial.



Comunidad en Discord

Mantente en contacto con la comunidad de EducaciónIT a través de nuestro servidor de Discord. Podrás hablar con tus compañeros, profesores, asistentes académicos y soporte.



Career Advisor


Ingresas al mundo laboral junto a nuestros asesores de carrera: crea un CV que impacte, arma y comparte tu portfolio en LinkedIn y Behance y ten simulacros de entrevistas.



Preguntas frecuentes




Si me pierdo una o más clases, ¿puedo recuperarlas?




Todas las clases quedan grabadas de por vida en tu plataforma Alumni. ¡Siempre podrás volver a verlas cada vez que lo necesites!

¿Cómo voy a aprender?

Te enfrentarás a situaciones de trabajo reales, en donde tendrás que aplicar lo aprendido de forma individual y en equipo. Por medio de la prueba y el error, irás superando desafíos y obteniendo nuevas habilidades que luego podrás aplicar en el ámbito laboral.



¿Cómo son las clases online en vivo?



Las clases duran entre 2 y 3 horas de lunes a viernes (sábados 3 o 4 hs) y se desarrollan de forma online en vivo en aulas virtuales, donde vas a poder interactuar con el instructor y tus compañeros. Manejamos cupos reducidos para que puedas tener un seguimiento más personalizado durante tu aprendizaje.



www.educacionit.com



@educacionit