

CURSO
ADMINISTRADOR
DE PUNTOS DE
CONEXIÓN

Plan de estudio

educación 





Nuestro propósito

Transformar positivamente la vida de las personas.


Queremos que seas protagonista en la transformación que estamos viviendo. Por eso, nos comprometemos a capacitarte para que estés al día con las necesidades digitales actuales.

Te invitamos a trabajar en conjunto para que descubras tu mejor versión y la potencies. Anímate, toma las riendas de tu futuro.


Code your future!



Contenido del curso



Administra puntos de conexión con Microsoft Intune, Entra ID y Defender. Implementa estrategias seguras y actualizadas en Microsoft 365.



¿Qué aprenderás?

- Administración de puntos de conexión.
- Enterprise Desktop y ediciones de Windows.
- Identificador y administración de Entra ID.
- Inscripción y autenticación de dispositivos.
- Perfiles de usuario y dispositivo.
- Supervisión y mantenimiento de perfiles.
- Administración e implementación de apps.
- Autenticación, cumplimiento e informes.
- Seguridad y protección de datos.
- Implementación con herramientas locales.
- Implementación con herramientas en la nube.
- Administración de 365/Azure Virtual Desktop.

Plan de estudios

1

Exploración de gestión de puntos de conexión

- Exploración de Enterprise Desktop.
- Exploración de ediciones de Windows.
- Identificador de Microsoft Entra ID.
- Gestión de identidades de Microsoft Entra.

2

Ejecución de la inscripción de dispositivos

- Gestión de la autenticación de dispositivos.
- Uso de Microsoft Configuration Manager.
- Uso de Microsoft Intune.

3

Configuración de perfiles

- Ejecución de perfiles de dispositivo.
- Supervisión de perfiles de dispositivo.
- Mantenimiento de perfiles de usuario.

4

Examen de la administración de aplicaciones

- Administración de apps móviles.
- Implementación y actualización de apps.
- Administración de apps de punto de conexión.

5

Gestión de autenticación y cumplimiento

- Protección de identidades en Entra ID.
- Habilitación del acceso organizativo.

- Implementación del cumplimiento.
- Generación de informes.

6

Gestión de seguridad de puntos de conexión

- Protección de datos del dispositivo.
- Microsoft Defender para punto de conexión.
- Microsoft Defender en un cliente Windows.
- Microsoft Defender for Cloud Apps.

7

Herramientas basadas en el entorno local

- Preparación de la implementación.
- Implementación con Deployment Toolkit.
- Implementación con Configuration Manager.

8

Herramientas basadas en la nube

- Implementación con Windows Autopilot.
- Métodos de implementación dinámica.
- Gestión moderna de puntos de conexión.
- Administración de Windows 365.
- Administración de Azure Virtual Desktop.
- Explore Microsoft Intune Suite.

Modalidad del Curso

Duración

6 semanas / 36 h

Frecuencia semanal

2 encuentros de 3 h

Modalidad

Online en vivo

Grupos reducidos

Promedio 20 personas

Nivel: Principiante



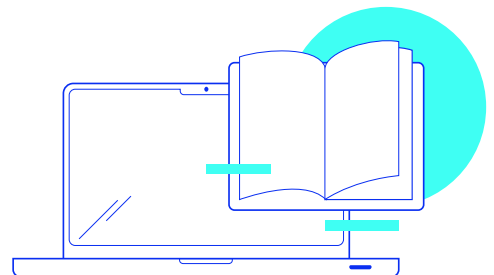
- Principiante
- Intermedio
- Avanzado
- Experto

Requisitos

Es recomendable tener una base sobre: **Fundamentos Microsoft 365**
Implementación y configuración de Windows 11

Dedicación fuera de clase

Además de las horas de clase en vivo, recomendamos que potencies tu estudio invirtiendo 4 h semanales extras para estudiar el material y realizar las practicar recomendadas en la plataforma Skillpipe.



¿Cómo será tu experiencia?



Aprender haciendo

Ejercita y pon en práctica lo estudiado.



Trabajo en equipo

Une esfuerzos y potencia los resultados.



Clases grabadas

Consúltalas las veces que quieras.



Profesores expertos

Aprende de gigantes de la industria.



Asistente académico

Recibe soporte dentro y fuera de clase.



Plataforma Alumni

Encuentra recursos, materiales y clases.

¿Por qué Educación IT?



IT Créditos

Gana puntos al aprobar los exámenes de los cursos. Luego, podrás canjearlos por nuevos cursos sin costo alguno. Los IT Créditos que acumules no vencen ni se devalúan.



Garantía de aprendizaje

Si necesitas reforzar conceptos, recuperar clases o no estás satisfecho, ¡vuelve a tomar el curso sin ningún costo! Puede ser de forma total o parcial.



Comunidad en Discord

Mantente en contacto con la comunidad de EducaciónIT a través de nuestro servidor de Discord. Podrás hablar con tus compañeros, profesores, asistentes académicos y soporte.

Preguntas frecuentes

Si me pierdo una o más clases, ¿puedo recuperarlas?

Todas las clases quedan grabadas de por vida en tu plataforma Alumni. ¡Siempre podrás volver a verlas cada vez que lo necesites!

¿Cómo voy a aprender?

Te enfrentarás a situaciones de trabajo reales, en donde tendrás que aplicar lo aprendido de forma individual y en equipo. Por medio de la prueba y el error, irás superando desafíos y obteniendo nuevas habilidades que luego podrás aplicar en el ámbito laboral.

¿Cómo son las clases online en vivo?

Las clases duran entre 2 y 3 horas de lunes a viernes (sábados 3 o 4 hs) y se desarrollan de forma online en vivo en aulas virtuales, donde vas a poder interactuar con el instructor y tus compañeros.

Manejamos cupos reducidos para que puedas tener un seguimiento más personalizado durante tu aprendizaje.

Plan de estudio

Code your future



www.educacionit.com



@educacionit
