



CURSO UX WRITING

Plan de estudio



educación 





Nuestro propósito

Transformar positivamente la vida de las personas.


Queremos que seas protagonista en la transformación que estamos viviendo. Por eso, nos comprometemos a capacitarte para que estés al día con las necesidades digitales actuales.

Te invitamos a trabajar en conjunto para que descubras tu mejor versión y la potencies. Anímate, toma las riendas de tu futuro.

Code your future!




Contenido del curso



Conoce el **poder de las palabras** en los productos digitales. Define la **sensibilidad** de tu producto creando textos centrados en el usuario.

Prácticas en clase

Durante este curso veremos cómo escribir diferentes **piezas de contenido** para mejorar la experiencia de los **usuarios de tu sitio web**. También aprenderemos cómo armar un **brief y un plan de comunicación** para presentar ante los **stakeholders del proyecto**.



¿Qué aprenderás?

- Rol del UX Writer en el desarrollo del proyecto
- Redacción centrada en el usuario
- Brief y plan de comunicación
- Diseño de mails, push notifications y landings
- Contenidos para cada tipo de pantalla
- Desarrollo del Manual de estilo

Plan de estudios

1

Introducción a UX Writing

- ¿Qué es UX writing?
- ¿Cuál es el rol del UX Writer?
- Skills de un UX Writer
- Desterrar el Lorem Ipsum
- Voz y Tono
- Manual de estilo
- Storytelling

2

Principios básicos

- Principios básicos: claro, conciso y usable
- Motivá la acción
- Escaneabilidad
- Voz activa
- Conectores
- Decilo en voz alta

3

Piezas de contenidos

- Email
- Push notifications
- Landing
- Logeo y recuperación de contraseña
- Mensajes de error
- Formulario de contacto
- Desuscripción

4

Brief y plan de comunicación

- ¿Qué es un Brief y para qué sirve?
- Contexto
- Objetivo de negocio
- Objetivo de la comunicación
- Target
- ¿Cuál es el mejor lugar para comunicar?
- Testeo

Modalidad del Curso

Duración

3 semanas / 12 h

Frecuencia semanal

2 encuentros de 2 h

Modalidad

Online en vivo

Grupos reducidos

Promedio 20 personas

Nivel: Intermedio



- Principiante
- Intermedio
- Avanzado
- Experto

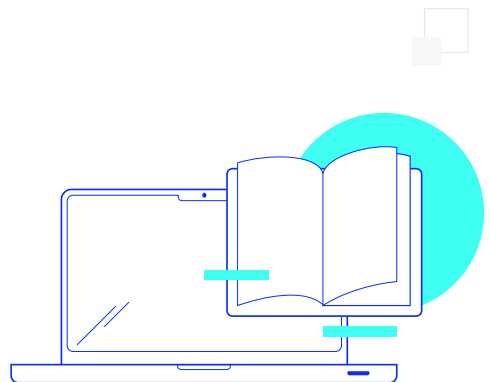
Requisitos

Es recomendable tener una base sobre:

- **Introducción a UX.**

Dedicación fuera de clase

Además de las horas de clase, recomendamos que inviertas 4 h semanales extras para realizar los desafíos complementarios, estudiar el material de lectura y completar los exámenes del Alumni.



¿Cómo será tu experiencia?



Aprender haciendo

Ejercita y pon en práctica lo estudiado.



Trabajo en equipo

Une esfuerzos y potencia los resultados.



Clases grabadas

Consúltalas las veces que quieras.



Profesores expertos

Aprende de gigantes de la industria.



Asistente académico

Recibe soporte dentro y fuera de clase.



Plataforma Alumni

Encuentra recursos, materiales y clases.

¿Por qué Educación IT?



IT Créditos

Gana puntos al aprobar los exámenes de los cursos. Luego, podrás canjearlos por nuevos cursos sin costo alguno. Los IT Créditos que acumules no vencen ni se devalúan.



Garantía de aprendizaje

Si necesitas reforzar conceptos, recuperar clases o no estás satisfecho, ¡vuelve a tomar el curso sin ningún costo! Puede ser de forma total o parcial.



Comunidad en Discord

Mantente en contacto con la comunidad de EducaciónIT a través de nuestro servidor de Discord. Podrás hablar con tus compañeros, profesores, asistentes académicos y soporte.



Preguntas frecuentes



Si me pierdo una o más clases, ¿puedo recuperarlas?



Todas las clases quedan grabadas de por vida en tu plataforma Alumni. ¡Siempre podrás volver a verlas cada vez que lo necesites!

¿Cómo voy a aprender?

Te enfrentarás a situaciones de trabajo reales, en donde tendrás que aplicar lo aprendido de forma individual y en equipo. Por medio de la prueba y el error, irás superando desafíos y obteniendo nuevas habilidades que luego podrás aplicar en el ámbito laboral.



¿Cómo son las clases online en vivo?

Las clases duran entre 2 y 3 horas de lunes a viernes (sábados 3 o 4 hs) y se desarrollan de forma online en vivo en aulas virtuales, donde vas a poder interactuar con el instructor y tus compañeros.




Manejamos cupos reducidos para que puedas tener un seguimiento más personalizado durante tu aprendizaje.





www.educacionit.com





@educacionit
