

# CURSO INTRODUCCIÓN A UX

Plan de estudio



educación 





---

## Nuestro propósito

**Transformar positivamente la vida de las personas.**


Queremos que seas protagonista en la transformación que estamos viviendo. Por eso, nos comprometemos a capacitarte para que estés al día con las necesidades digitales actuales.

Te invitamos a trabajar en conjunto para que descubras tu mejor versión y la potencies. Anímate, toma las riendas de tu futuro.

Code your future!



## Contenido del curso




Convertí ideas en experiencias inolvidables. Dominá UX desde cero y diseñá productos digitales que enamoran usuarios y potencian negocios. El futuro se diseña, empezá hoy

## Proyecto Integrador


### E-commerce para un emprendimiento

Desarrollarás un caso de estudio para e-commerce que te permitirá poner en práctica los conceptos de investigación de usuario, creación de proto-persona, mapa de sitio y user flow. También crearás un boceto en baja con la propuesta con Figma y Figjam. Para terminar, publicarás el proyecto terminado en Behance.



**Este proyecto, con casos de uso reales, formará parte de tu portfolio personal, y te servirá como experiencia profesional.**

Al finalizar, podrás compartir el diploma en LinkedIn para destacar tu perfil utilizando @educacionit desde tus redes.



## ¿Qué aprenderás?

- Fundamentos del diseño UX.
- Roles que lo integran.
- Factores que componen UX.
- Usabilidad.
- Funcionamiento del Diseño de Interacción (IXD).
- Arquitectura de Información.
- Accesibilidad.
- Diferencias entre CX y UX.
- Principios Heurísticos.
- Desarrollo de prototipos en baja.

# Plan de estudios

1

## Fundamentos del Diseño UX

- Instructivo de Figma/Figjam
- Diseño centrado en el usuario
- Roles y factores de UX
- Elementos de UX

2

## Investigación de Usuario

- Guía para la entrevista
- Modelos mental y conceptual
- Proto-persona
- Benchmark

3

## Content Strategist y UX Writer

- Voz y tono
- Conceptos de redacción
- Arquitectura de la Información
- Mapa de Sitio
- Diseño de la Interacción
- User Flow

4

## Usabilidad

- Accesibilidad
- Principios heurísticos

**5**

## Evaluaciones Heurísticas EH

- Ventajas y desventajas
- Cantidad de evaluadores
- Pasos para realizarlas (EH)
- Evaluar las heurísticas propias
- Informe de expertos

## Modalidad del Curso

### Duración

5 semanas / 18 h

### Frecuencia semanal

2 encuentros de 2 h

### Modalidad

Online en vivo

### Grupos reducidos

Promedio 25 personas

## Nivel: Principiante



- Principiante
- Intermedio
- Avanzado
- Experto

## Dedicación fuera de clase

Además de las horas de clase, recomendamos que inviertas 4 h semanales extras para realizar los desafíos complementarios, estudiar el material de lectura y completar los exámenes del Alumni.



## ¿Cómo será tu experiencia?



### Aprender haciendo

Ejercita y pon en práctica lo estudiado.



### Trabajo en equipo

Une esfuerzos y potencia los resultados.



### Clases grabadas

Consúltalas las veces que quieras.



### Profesores expertos

Aprende de gigantes de la industria.



### Asistente académico

Recibe soporte dentro y fuera de clase.



### Plataforma Alumni

Encuentra recursos, materiales y clases.

## ¿Por qué Educación IT?



### IT Créditos

Gana puntos al aprobar los exámenes de los cursos. Luego, podrás canjearlos por nuevos cursos sin costo alguno. Los IT Créditos que acumules no vencen ni se devalúan.



### Garantía de aprendizaje

Si necesitas reforzar conceptos, recuperar clases o no estás satisfecho, ¡vuelve a tomar el curso sin ningún costo! Puede ser de forma total o parcial.



### Comunidad en Discord

Mantente en contacto con la comunidad de EducaciónIT a través de nuestro servidor de Discord. Podrás hablar con tus compañeros, profesores, asistentes académicos y soporte.



## Preguntas frecuentes



**Si me pierdo una o más clases, ¿puedo recuperarlas?**



Todas las clases quedan grabadas de por vida en tu plataforma Alumni. ¡Siempre podrás volver a verlas cada vez que lo necesites!

**¿Cómo voy a aprender?**

Te enfrentarás a situaciones de trabajo reales, en donde tendrás que aplicar lo aprendido de forma individual y en equipo. Por medio de la prueba y el error, irás superando desafíos y obteniendo nuevas habilidades que luego podrás aplicar en el ámbito laboral.


**¿Cómo son las clases online en vivo?**

Las clases duran entre 2 y 3 horas de lunes a viernes (sábados 3 o 4 hs) y se desarrollan de forma online en vivo en aulas virtuales, donde vas a poder interactuar con el instructor y tus compañeros.




Manejamos cupos reducidos para que puedas tener un seguimiento más personalizado durante tu aprendizaje.





[www.educacionit.com](http://www.educacionit.com)





@educacionit

---