

# E-LEARNING TESTING QA ACADEMIA DIGITALERS

Plan de estudio



educación 





---

## Nuestro propósito

**Transformar positivamente la vida de las personas.**


Queremos que seas protagonista en la transformación que estamos viviendo. Por eso, nos comprometemos a capacitarte para que estés al día con las necesidades digitales actuales.

Te invitamos a trabajar en conjunto para que descubras tu mejor versión y la potencias. Anímate, toma las riendas de tu futuro.







Code your future!



## Contenido del curso



Aprendé a planificar, ejecutar y reportar pruebas de software. Conocé todo el proceso QA y avanzá hacia la automatización desarrollado por el Programa digitalers de Telecom.





# Plan de estudios

1

## Conceptos de calidad.

- Presentacion del profesor
- Atributos de calidad.
- Normas y estándares.
- Conceptos de testing.
- Fundamentos del testing.
- Tipos y técnicas de pruebas.

2

## Conceptos de casos de prueba.

- Atributos de un caso de prueba.
- Matriz de trazabilidad y tips.

3

## Conceptos de defectos.

- Atributos del defecto.
- Causa raíz de un bug y tips.

4

## Conceptos de automatización.

- Creación de un script automatizado y ejecución.
- Scripting bajo Selenium IDE.

5

## Test de Performance.

- Test de carga.
- Test de stress.
- Plan de pruebas no funcionales.

- Pruebas bajo JMeter.

## 6

### Conceptos de proyecto.

- Riesgos, ambiente.
- Estrategias y estimaciones.
- Plan de pruebas.
- KPI e informes.

## Modalidad del Curso

### Duración

3 semanas / 12 h

### Frecuencia semanal

1 encuentro de 4 h

### Modalidad

Online en vivo

### Grupos reducidos

Promedio 10 personas

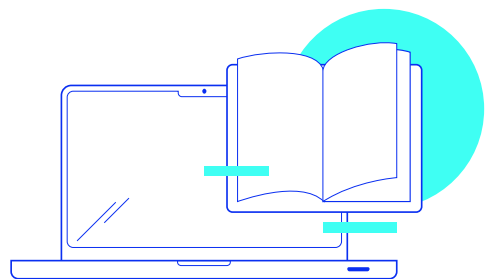
## Nivel: Principiante



- Principiante
- Intermedio
- Avanzado
- Experto

# Requisitos

No tiene requisitos previos.



## ¿Cómo será tu experiencia?



### Aprender haciendo

Ejercita y pon en práctica lo estudiado.



### Trabajo en equipo

Une esfuerzos y potencia los resultados.



### Clases grabadas

Consúltalas las veces que quieras.



### Profesores expertos

Aprende de gigantes de la industria.



### Asistente académico

Recibe soporte dentro y fuera de clase.



### Plataforma Alumni

Encuentra recursos, materiales y clases.

## ¿Por qué Educación IT?



### IT Créditos

Gana puntos al aprobar los exámenes de los cursos. Luego, podrás canjearlos por nuevos cursos sin costo alguno. Los IT Créditos que acumules no vencen ni se devalúan.



### Garantía de aprendizaje

Si necesitas reforzar conceptos, recuperar clases o no estás satisfecho, ¡vuelve a tomar el curso sin ningún costo! Puede ser de forma total o parcial.



### Comunidad en Discord


Mantente en contacto con la comunidad de EducaciónIT a través de nuestro servidor de Discord. Podrás hablar con tus compañeros, profesores, asistentes académicos y soporte.



## Preguntas frecuentes



**Si me pierdo una o más clases, ¿puedo recuperarlas?**



Todas las clases quedan grabadas de por vida en tu plataforma Alumni. ¡Siempre podrás volver a verlas cada vez que lo necesites!

**¿Cómo voy a aprender?**

Te enfrentarás a situaciones de trabajo reales, en donde tendrás que aplicar lo aprendido de forma individual y en equipo. Por medio de la prueba y el error, irás superando desafíos y obteniendo nuevas habilidades que luego podrás aplicar en el ámbito laboral.



**¿Cómo son las clases online en vivo?**

Las clases duran entre 2 y 3 horas de lunes a viernes (sábados 3 o 4 hs) y se desarrollan de forma online en vivo en aulas virtuales, donde vas a poder interactuar con el instructor y tus compañeros.



Manejamos cupos reducidos para que puedas tener un seguimiento más personalizado durante tu aprendizaje.





[www.educacionit.com](http://www.educacionit.com)



@educacionit

---