



# CURSO MICROSOFT PROJECT

Plan de estudio



educación 





---

## Nuestro propósito

**Transformar positivamente la vida de las personas.**

Queremos que seas protagonista en la transformación que estamos viviendo. Por eso, nos comprometemos a capacitarte para que estés al día con las necesidades digitales actuales.

Te invitamos a trabajar en conjunto para que descubras tu mejor versión y la potencies. Anímate, toma las riendas de tu futuro.

Code your future!

## Contenido del curso

Domina una de las herramientas más utilizadas para la creación de proyectos. Comprende las demandas del mercado y construye estrategias que mejoren los procesos.

## Proyecto Integrador

### Calendarización y Control de Jornada Laboral

Tendrás la oportunidad de generar un proyecto en Microsoft Project, con la posibilidad de programar, organizar y redirigir las tareas y los recursos así como tiempos y jornada laboral de cada empleado de una empresa de tecnología.

**Este proyecto, con casos de uso reales, formará parte de tu portfolio personal, y te servirá como experiencia profesional.**

**Al finalizar, podrás subir tu proyecto a Github y compartir el diploma en LinkedIn para destacar tu perfil utilizando @educacionit desde tus redes.**

Tendrás acceso a nuestra bolsa de empleo y podrás participar de los webinars y charlas informativas para seguir capacitándote. También podrás elegir nuevos cursos con un nivel más avanzado para seguir especializándote.

## ¿Qué aprenderás?

- Generación de proyectos. Office Access Fundamentos
- Calendarios, carga de tareas y vínculos.
- Creación de fondo de recursos asignados.
- Verificación de sobreasignaciones.
- Aplicación de filtros.
- Costos variables y fijos.
- Formatos para el Diagrama de Gantt.
- Uso de líneas de base.
- Actualización y seguimiento.
- Impresión de un proyecto.
- Proyectos múltiples/Subproyectos.
- Reportes.

# Plan de estudios

1

## Introducción a Microsoft Project

- Conceptos de administración de proyectos
- Configurar un proyecto
- Crear calendarios
- Seguridad

2

## Carga de tareas en un proyecto

- Tareas: concepto y características
- Vincular tareas
- Atributos y formatos
- Filtros

3

## Entendiendo la asignación de recursos

- Tipos de tareas
- Recursos
- Costos

4

## Programando un proyecto

- Ajuste de la programación
- Línea de base
- Actualización y seguimiento
- Imprimir un proyecto

5

## Trabajar con múltiples proyectos

- Subproyectos
- Fondo de recursos
- Reportes



## Modalidad del Curso

### Duración

5 semanas / 18 h

### Frecuencia semanal

2 encuentros de 2 h

### Modalidad

Online en vivo

### Grupos reducidos

Promedio 20 personas

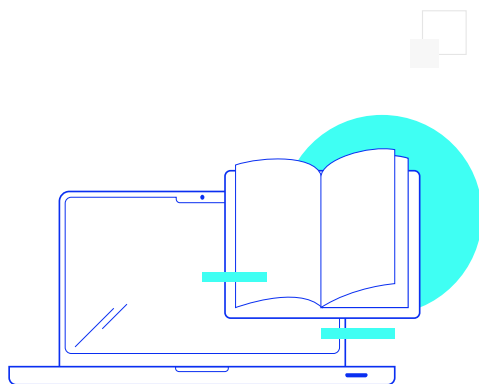
## Nivel: Principiante



- Principiante
- Intermedio
- Avanzado
- Experto

## Dedicación fuera de clase

Además de las horas de clase, recomendamos que inviertas 4 h semanales extras para realizar los desafíos complementarios, estudiar el material de lectura y completar los exámenes del Alumni.



## ¿Cómo será tu experiencia?



### Aprender haciendo

Ejercita y pon en práctica lo estudiado.



### Trabajo en equipo

Une esfuerzos y potencia los resultados.



### Clases grabadas

Consúltalas las veces que quieras.



### Profesores expertos

Aprende de gigantes de la industria.



### Asistente académico

Recibe soporte dentro y fuera de clase.



### Plataforma Alumni

Encuentra recursos, materiales y clases.

## ¿Por qué Educación IT?



### IT Créditos

Gana puntos al aprobar los exámenes de los cursos. Luego, podrás canjearlos por nuevos cursos sin costo alguno. Los IT Créditos que acumules no vencen ni se devalúan.



### Garantía de aprendizaje

Si necesitas reforzar conceptos, recuperar clases o no estás satisfecho, ¡vuelve a tomar el curso sin ningún costo! Puede ser de forma total o parcial.



### Comunidad en Discord


Mantente en contacto con la comunidad de EducaciónIT a través de nuestro servidor de Discord. Podrás hablar con tus compañeros, profesores, asistentes académicos y soporte.



## Preguntas frecuentes



**Si me pierdo una o más clases, ¿puedo recuperarlas?**



Todas las clases quedan grabadas de por vida en tu plataforma Alumni. ¡Siempre podrás volver a verlas cada vez que lo necesites!

**¿Cómo voy a aprender?**

Te enfrentarás a situaciones de trabajo reales, en donde tendrás que aplicar lo aprendido de forma individual y en equipo. Por medio de la prueba y el error, irás superando desafíos y obteniendo nuevas habilidades que luego podrás aplicar en el ámbito laboral.



**¿Cómo son las clases online en vivo?**

Las clases duran entre 2 y 3 horas de lunes a viernes (sábados 3 o 4 hs) y se desarrollan de forma online en vivo en aulas virtuales, donde vas a poder interactuar con el instructor y tus compañeros.




Manejamos cupos reducidos para que puedas tener un seguimiento más personalizado durante tu aprendizaje.





[www.educacionit.com](http://www.educacionit.com)





@educacionit

---