

CURSO
PREZI:
PRESENTACIONES
INNOVADORAS

Plan de estudio

educación 





Nuestro propósito

Transformar positivamente la vida de las personas.


Queremos que seas protagonista en la transformación que estamos viviendo. Por eso, nos comprometemos a capacitarte para que estés al día con las necesidades digitales actuales.

Te invitamos a trabajar en conjunto para que descubras tu mejor versión y la potencies. Anímate, toma las riendas de tu futuro.

Code your future!



Contenido del curso




Realiza las presentaciones más impactantes con la herramienta que revolucionó la forma de transmitir ideas. Publica tus presentaciones de manera dinámica y original.

Prácticas en clase


Durante este curso, aprenderás a hacer presentaciones más precisas con las prácticas de laboratorio, donde pondrás en práctica lo visto en los módulos.

En los laboratorios prácticos se crean distintas presentaciones de forma individual y/o colaborativa, y se comparte el resultado en diferentes medios: YouTube, en forma local con o sin conexión, migración a powerpoint, pdf, entre otros.



Este proyecto, con casos de uso reales, formará parte de tu portfolio personal, y te servirá como experiencia profesional.

Al finalizar, podrás subir tu proyecto a Github y compartir el diploma en LinkedIn para destacar tu perfil utilizando @educacionit desde tus redes.



¿Qué aprenderás?

- Fundamentos de Prezi.
- Diseñar presentaciones de alto impacto.
- Crear y animar tu presentación en 3D.
- Técnicas de presentación.
- Exponer tus ideas con calidad profesional.
- Cómo cautivar la atención de tu público.
- Herramientas avanzadas.
- Integración con YouTube y Facebook.

Plan de estudios

1

Prezi: uso e interfaz.

- Licencias y requerimientos.
- Creando una cuenta en Prezi.
- Prezi Present.
- Interfaz Prezi.
- Plantillas.
- Importar PowerPoint.

2

Entrega y presentación.

- Hoja de trabajo.
- Agregar y diseñar.
- Ruta presentación y movimiento.
- Animaciones.
- Estilos en Prezi Present.
- Fondo y Paleta.
- Texto.

3

Conceptos avanzados.

- Tipos de imagen.
- Formas, flechas y líneas.
- Editar en Prezi.
- Tamaño, ajustes y guardado.
- Buscar y reemplazar texto.
- Usar fuentes de Google Fonts.
- Accesos directos.

- Bloques narrativos y animados
- Insertar vídeos.



Prezi: multimedia

- Prezi Present.
- Introducción a Canva.
- Consejos de navegación.
- Obtener un PDF.
- Introducción a Prezi Design.
- Agregar y editar contenido.
- Prezi Video.
- ¿Cómo crear un vídeo?
- Agregar diapositivas.

Modalidad del Curso

Duración

3 semanas / 12 h

Frecuencia semanal

2 encuentros de 2 h

Modalidad

Online en vivo

Grupos reducidos

Promedio 15 personas

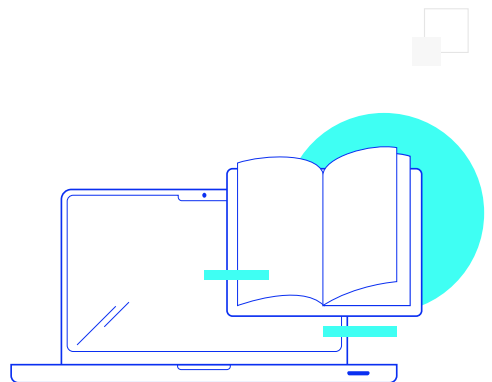
Nivel: Intermedio



- Principiante
- Intermedio
- Avanzado
- Experto

Dedicación fuera de clase

Además de las horas de clase, recomendamos que inviertas 4 h semanales extras para realizar los desafíos complementarios, estudiar el material de lectura y completar los exámenes del Alumni.



¿Cómo será tu experiencia?



Aprender haciendo

Ejercita y pon en práctica lo estudiado.



Trabajo en equipo

Une esfuerzos y potencia los resultados.



Clases grabadas

Consúltalas las veces que quieras.



Profesores expertos

Aprende de gigantes de la industria.



Asistente académico

Recibe soporte dentro y fuera de clase.



Plataforma Alumni

Encuentra recursos, materiales y clases.

¿Por qué Educación IT?



IT Créditos

Gana puntos al aprobar los exámenes de los cursos. Luego, podrás canjearlos por nuevos cursos sin costo alguno. Los IT Créditos que acumules no vencen ni se devalúan.



Garantía de aprendizaje

Si necesitas reforzar conceptos, recuperar clases o no estás satisfecho, ¡vuelve a tomar el curso sin ningún costo! Puede ser de forma total o parcial.



Comunidad en Discord

Mantente en contacto con la comunidad de EducaciónIT a través de nuestro servidor de Discord. Podrás hablar con tus compañeros, profesores, asistentes académicos y soporte.



Preguntas frecuentes



Si me pierdo una o más clases, ¿puedo recuperarlas?



Todas las clases quedan grabadas de por vida en tu plataforma Alumni. ¡Siempre podrás volver a verlas cada vez que lo necesites!

¿Cómo voy a aprender?

Te enfrentarás a situaciones de trabajo reales, en donde tendrás que aplicar lo aprendido de forma individual y en equipo. Por medio de la prueba y el error, irás superando desafíos y obteniendo nuevas habilidades que luego podrás aplicar en el ámbito laboral.



¿Cómo son las clases online en vivo?

Las clases duran entre 2 y 3 horas de lunes a viernes (sábados 3 o 4 hs) y se desarrollan de forma online en vivo en aulas virtuales, donde vas a poder interactuar con el instructor y tus compañeros.





Manejamos cupos reducidos para que puedas tener un seguimiento más personalizado durante tu aprendizaje.





www.educacionit.com





@educacionit
