



# CURSO PRESUPUESTO DIGITAL

Plan de estudio



educación 





---

## Nuestro propósito

**Transformar positivamente la vida de las personas.**

Queremos que seas protagonista en la transformación que estamos viviendo. Por eso, nos comprometemos a capacitarte para que estés al día con las necesidades digitales actuales.

Te invitamos a trabajar en conjunto para que descubras tu mejor versión y la potencies. Anímate, toma las riendas de tu futuro.

Code your future!

## Contenido del curso

Aprende a elaborar presupuestos profesionales para un proyecto digital. Atrae clientes mediante reuniones efectivas y define precios con confianza y claridad.

## Proyecto Integrador

### Creación de un presupuesto digital

Desarrollarás un presupuesto digital completo para un cliente de una empresa que elijas. La finalidad de este ejercicio es aplicar los conceptos aprendidos a lo largo del curso sobre la planificación y creación de presupuestos para servicios digitales.

- Definirás de manera clara y precisa los costos asociados a los diferentes servicios que ofrecerá la empresa.
- Elaborarás el presupuesto teniendo en cuenta las necesidades del cliente y las variables que lo afectan, como la infraestructura, el tiempo y la urgencia.
- Practicarás la justificación de precios basada en un análisis detallado.

Este trabajo formará parte de tu portfolio personal, y te servirá como experiencia profesional. Al finalizar, podrás compartir el diploma en LinkedIn para destacar tu perfil utilizando @educacionit desde tus redes.

## ¿Qué aprenderás?

- Estrategias para ingresar al mercado.
- Revisión de tarifarios de referencia.
- Cálculo de costo de hora o jornada laboral.
- Formas de lograr un buen networking.
- Uso de IA para investigaciones de mercado.
- Preparación de la reunión con el cliente.
- PNL para mejorar la comunicación.
- Elaboración de un presupuesto profesional.
- Importancia del brief de la reunión.
- Métodos de envío del presupuesto.
- Síndrome del impostor.
- Persuasión y negociación en las ventas.

# Plan de estudios

1

## Factores y cálculos del presupuesto digital

- Definición de presupuesto digital.
- Relatividad de los precios.
- Variables del mercado y del proyecto.
- Precio de los servicios o productos.
- Experiencia profesional y otros factores.
- Cálculo de gastos y costo del trabajo.
- Estrategias para ingresar al mercado.
- Reunión con el cliente potencial.

2

## Estrategias para lograr presupuestos exitosos

- Programación neurolingüística.
- Definición de objetivos principales.
- Responsabilidades y obligaciones en un proyecto.
- Elaboración de un presupuesto profesional.
- Vigencia, métodos y formas de pago.
- Contratos.
- Habilidades blandas.
- Modalidad de empleo.

## Modalidad del Curso

### Duración

2 semanas / 6 h

### Frecuencia semanal

2 encuentros de 2 h

### Modalidad

Online en vivo

### Grupos reducidos

Promedio 25 personas

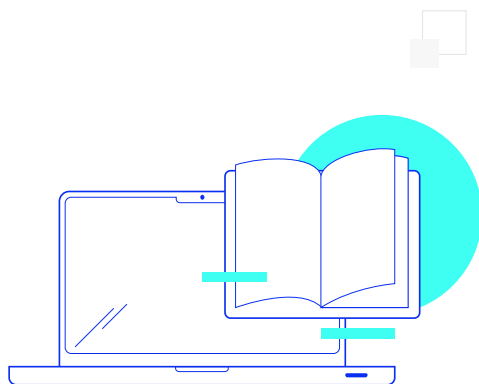
## Nivel: Experto



- Principiante
- Intermedio
- Avanzado
- Experto

## Dedicación fuera de clase

Además de las horas de clase, recomendamos que inviertas 4 h semanales extras para realizar los desafíos complementarios, estudiar el material de lectura y completar los exámenes del Alumni.



## ¿Cómo será tu experiencia?



### Aprender haciendo

Ejercita y pon en práctica lo estudiado.



### Trabajo en equipo

Une esfuerzos y potencia los resultados.



### Clases grabadas

Consúltalas las veces que quieras.



### Profesores expertos

Aprende de gigantes de la industria.



### Asistente académico

Recibe soporte dentro y fuera de clase.



### Plataforma Alumni

Encuentra recursos, materiales y clases.

## ¿Por qué Educación IT?



### IT Créditos

Gana puntos al aprobar los exámenes de los cursos. Luego, podrás canjearlos por nuevos cursos sin costo alguno. Los IT Créditos que acumules no vencen ni se devalúan.



### Garantía de aprendizaje

Si necesitas reforzar conceptos, recuperar clases o no estás satisfecho, ¡vuelve a tomar el curso sin ningún costo! Puede ser de forma total o parcial.



### Comunidad en Discord

Mantente en contacto con la comunidad de EducaciónIT a través de nuestro servidor de Discord. Podrás hablar con tus compañeros, profesores, asistentes académicos y soporte.



## Preguntas frecuentes



**Si me pierdo una o más clases, ¿puedo recuperarlas?**




Todas las clases quedan grabadas de por vida en tu plataforma Alumni. ¡Siempre podrás volver a verlas cada vez que lo necesites!

**¿Cómo voy a aprender?**


Te enfrentarás a situaciones de trabajo reales, en donde tendrás que aplicar lo aprendido de forma individual y en equipo. Por medio de la prueba y el error, irás superando desafíos y obteniendo nuevas habilidades que luego podrás aplicar en el ámbito laboral.


**¿Cómo son las clases online en vivo?**

Las clases duran entre 2 y 3 horas de lunes a viernes (sábados 3 o 4 hs) y se desarrollan de forma online en vivo en aulas virtuales, donde vas a poder interactuar con el instructor y tus compañeros.




Manejamos cupos reducidos para que puedas tener un seguimiento más personalizado durante tu aprendizaje.





[www.educacionit.com](http://www.educacionit.com)





@educacionit

---