



CURSO PRESENTACIONES EFECTIVAS

Plan de estudio



educación 





Nuestro propósito

Transformar positivamente la vida de las personas.

Queremos que seas protagonista en la transformación que estamos viviendo. Por eso, nos comprometemos a capacitarte para que estés al día con las necesidades digitales actuales.

Te invitamos a trabajar en conjunto para que descubras tu mejor versión y la potencies. Anímate, toma las riendas de tu futuro.

Code your future!

Contenido del curso

Convierte tus ideas en presentaciones profesionales que combinan diseño, narrativa y recursos de la IA. Planifica y conduce reuniones exitosas.

Proyecto Integrador

Creación y presentación de exposición de alto impacto

Al finalizar el curso, desarrollarás una presentación completa y profesional para utilizarla en un contexto real (laboral, académico o personal), aplicando todos los conceptos aprendidos en las clases.

- Definirás el objetivo y la audiencia de la presentación.
- Diseñarás el material visual teniendo en cuenta los principios de color, tipografía, jerarquía e integrando recursos generados con Leonardo AI.
- Construirás la narrativa mediante el modelo SUCCESS, storytelling y un storyboard en 3 actos.
- Expondrás y ensayarás la presentación con técnicas de comunicación verbal, manejo de audiencias y dinámicas de interacción.

Este proyecto, con casos de uso reales, formará parte de tu portfolio personal, y te servirá como experiencia profesional. Al finalizar, podrás compartir el diploma en LinkedIn para destacar tu perfil utilizando @educacionit desde tus redes.

¿Qué aprenderás?

- Presentaciones en el ámbito laboral.
- Importancia y puntos de dolor a evitar.
- Factores que influyen en la exposición.
- Diseño profesional: colores y tipografía.
- Jerarquía y coherencia de la información.
- PowerPoint vs. Google Slides.
- IA generativa para crear imágenes.
- Mensajes efectivos con el modelo SUCCESS.
- Storytelling y storyboard en tres actos.
- Manejo de audiencias y preguntas difíciles.
- Presentaciones híbridas.
- Preparación final de diapositivas.

Plan de estudios

1

Fundamentos de presentaciones

- Presentaciones en el ámbito laboral.
- Importancia y puntos de dolor.
- Factores que influyen en la exposición.
- Foco y objetivos de las diapositivas.
- Tipos de presentaciones actuales.
- Componentes de una presentación.
- Estructura base de la presentación.
- Ejemplos de impacto (TEDx, pitch startups).

2

Diseño visual y herramientas + IA

- Material de una presentación.
- Uso de colores.
- Tipografías y reglas.
- Jerarquía de la información.
- Coherencia de imágenes.
- Balance y alineación.
- Tipos de gráficos.
- Equivalencias: PowerPoint y Google Slides.
- Transiciones y animaciones.
- IA con Leonardo: fundamentos.
- Prompts efectivos para Leonardo.
- Estilos visuales consistentes.
- Integración de imágenes IA.
- Adaptación de formatos según el contexto.

3

Contenido y narrativa

- Contenido de una presentación.
- Modelo SUCCESS.
- Simplicidad y credibilidad en el mensaje.
- Generación de interés y comprensión.
- Conexión con necesidades de la audiencia.
- Storytelling efectivo.
- Tipos de cierre.
- Storyboard en tres actos.

4

Dinámicas en la exposición

- Perfiles de audiencia.
- Estilo y nivel de conocimiento de audiencia.
- Audiencias problemáticas.
- Manejo de preguntas difíciles.
- Presentaciones híbridas.
- Público presencial y remoto.
- Atención en los primeros 37 segundos.
- Componentes visuales del orador.
- Componentes vocales del orador.
- Checklist de presentaciones efectivas.
- Preparación final de diapositivas.
- Herramientas de interacción en vivo.
- Encuestas y nubes de palabras.
- Chat colaborativo.

Modalidad del Curso

Duración

4 semanas / 12 h

Frecuencia semanal

1 encuentro de 3 h

Modalidad

Online en vivo

Grupos reducidos

Promedio 20 personas

Nivel: Principiante



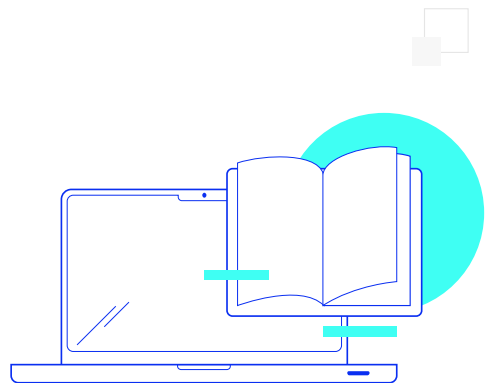
- Principiante
- Intermedio
- Avanzado
- Experto

Requisitos

No se necesita experiencia previa ni conocimientos técnicos.

Dedicación fuera de clase

Además de las horas de clase, recomendamos que inviertas 4 h semanales extras para realizar los desafíos complementarios, estudiar el material de lectura y completar los exámenes del Alumni.



¿Cómo será tu experiencia?



Aprender haciendo

Ejercita y pon en práctica lo estudiado.



Trabajo en equipo

Une esfuerzos y potencia los resultados.



Clases grabadas

Consúltalas las veces que quieras.



Profesores expertos

Aprende de gigantes de la industria.



Asistente académico

Recibe soporte dentro y fuera de clase.



Plataforma Alumni

Encuentra recursos, materiales y clases.

¿Por qué Educación IT?



IT Créditos

Gana puntos al aprobar los exámenes de los cursos. Luego, podrás canjearlos por nuevos cursos sin costo alguno. Los IT Créditos que acumules no vencen ni se devalúan.



Garantía de aprendizaje

Si necesitas reforzar conceptos, recuperar clases o no estás satisfecho, ¡vuelve a tomar el curso sin ningún costo! Puede ser de forma total o parcial.



Comunidad en Discord

Mantente en contacto con la comunidad de EducaciónIT a través de nuestro servidor de Discord. Podrás hablar con tus compañeros, profesores, asistentes académicos y soporte.



Preguntas frecuentes



Si me pierdo una o más clases, ¿puedo recuperarlas?



Todas las clases quedan grabadas de por vida en tu plataforma Alumni. ¡Siempre podrás volver a verlas cada vez que lo necesites!

¿Cómo voy a aprender?

Te enfrentarás a situaciones de trabajo reales, en donde tendrás que aplicar lo aprendido de forma individual y en equipo. Por medio de la prueba y el error, irás superando desafíos y obteniendo nuevas habilidades que luego podrás aplicar en el ámbito laboral.


¿Cómo son las clases online en vivo?

Las clases duran entre 2 y 3 horas de lunes a viernes (sábados 3 o 4 hs) y se desarrollan de forma online en vivo en aulas virtuales, donde vas a poder interactuar con el instructor y tus compañeros.




Manejamos cupos reducidos para que puedas tener un seguimiento más personalizado durante tu aprendizaje.





www.educacionit.com





@educacionit
