



# CURSO ADOBE PREMIERE CC

Plan de estudio



educación 





---

## Nuestro propósito



**Transformar positivamente la vida de las personas.**

Queremos que seas protagonista en la transformación que estamos viviendo. Por eso, nos comprometemos a capacitarte para que estés al día con las necesidades digitales actuales.


Te invitamos a trabajar en conjunto para que descubras tu mejor versión y la potencies. Anímate, toma las riendas de tu futuro.

Code your future!







## Contenido del curso



Domina la herramienta más potente para la edición de video profesional. Aprende a crear contenidos orientados a la web, TV, publicidad y cine.

## Prácticas en clase

A lo largo del curso realizarás distintas prácticas basadas en casos reales.

- Importarás materiales en distintos formatos, desde celulares hasta equipos profesionales.
  - Editarás una entrevista donde se emplean varias cámaras. Trabajarás con el audio de videoclips y agregarás imágenes y texto a videos de eventos.
  - Modificarás el montaje a escenas de películas y cortos, con ajuste de contraste, brillo y colores.
  - Incorporarás efectos visuales simples y exportarás videos para TV, DVD, o web.
- 
- 

## ¿Qué aprenderás?

- Cámaras y formatos.
- Edición de imágenes y videos.
- Compaginación de corto, serie o película.
- Edición de video a varias cámaras.
- Gestión de pistas de audio y video.
- Técnicas de animación.
- Utilización de Keyframe.
- Animación de objetos sin movimientos.
- Adobe Dynamic Link.
- Vinculación con After Effects.
- Efectos: audio, video, animación y fusión.
- Exportación en diferentes formatos.

# Plan de estudios

**1**

## Introducción a Premiere

- Teoría.
- Cámaras.
- Formatos.
- RGB/CMYK.
- Teoría básica de fotografía.
- Uso de la herramienta.
- Proyectos.
- Secuencias.
- Formatos.
- Configuración.
- Herramientas.
- Monitor de origen y monitor del programa.
- Línea de tiempo.
- Control de efectos.
- Información.
- Medidor de audio.
- Historia.
- Configuración del espacio de trabajo.
- Importación de contenidos.
- Organización de contenidos.
- Configuración de parámetros principales.

**2**

## Edición

- Conceptos.

- Código de tiempo.
- Atajos de teclado.
- Pistas de video.
- Pistas de audio.
- Aplicaciones.
- Gestión de pistas de audio y video.
- Inclusión de contenidos a línea de tiempo.
- Corte y movimiento.
- Agrupación y desagrupación de videos.
- Duplicación de clips.

### 3

## Animación

- Funcionamiento de Keyframe
- Pensamiento espacio/tiempo.
- Fotograma: agregar, quitar, mover, suavizar.
- Controles.
- Animación desde control de efectos.
- Animación desde línea de tiempo y con pluma.
- Propiedades básicas.
- Animación de posición, rotación y escala.
- Animación de opacidad.
- Animación de los niveles del sonido.

### 4

## Funciones de interés

- Captura de material por cámara.
- Cable y placa capturadora.
- Adobe Dynamic Link.
- Vinculación de proyectos con After Effects.

## 5

### Herramientas

- Herramientas básicas.
- Utilización y diferencias.
- Creación de elementos.
- Video en negro, barras, tono y títulos.
- Aplicación sobre la línea de tiempo.
- Títulos.
- Creación de títulos, configuración y seteos.
- Creación de formas básicas.
- Creación de formas libres con la pluma.
- Plantillas de diseño.
- Estilos.

## 6

### Efectos

- Video.
- Efectos de video.
- Transiciones de video.
- Animación de efectos.
- Modos de fusión.
- Creación y manipulación de videos.
- Eliminación y organización de videos.
- Audio.
- Efectos de audio.
- Transiciones de audio.
- Animación de audio.

## 7

### Exportación y formatos

- Renders.
- Tipos de render.
- Formatos de exportación.
- Codecs.
- Exportación de solo audio o solo video.
- Exportación de secuencia de imágenes.
- Exportación en cola.
- Exportación de proyectos con After Effects.
- Conceptos finales.

## Modalidad del Curso

### Duración

5 semanas / 18 h

### Frecuencia semanal

2 encuentros de 2 h

### Modalidad

Online en vivo

### Grupos reducidos

Promedio 15 personas

## Nivel: Intermedio



- Principiante
- Intermedio
- Avanzado
- Experto

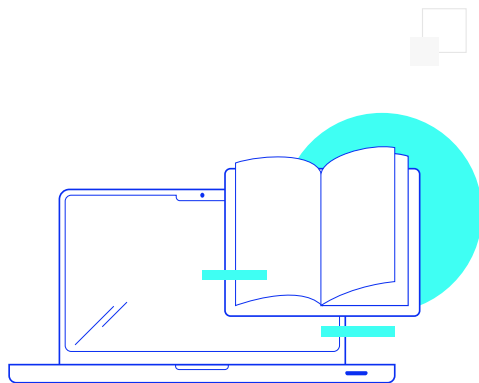
## Requisitos

Es recomendable tener una base sobre:

- [Photoshop con IA](#)

## Dedicación fuera de clase

Además de las horas de clase, recomendamos que inviertas 4 h semanales extras para realizar los desafíos complementarios, estudiar el material de lectura y completar los exámenes del Alumni.



## ¿Cómo será tu experiencia?



### Aprender haciendo

Ejercita y pon en práctica lo estudiado.



### Trabajo en equipo

Une esfuerzos y potencia los resultados.



### Clases grabadas

Consúltalas las veces que quieras.



### Profesores expertos

Aprende de gigantes de la industria.



### Asistente académico

Recibe soporte dentro y fuera de clase.



### Plataforma Alumni

Encuentra recursos, materiales y clases.

## ¿Por qué Educación IT?



### IT Créditos

Gana puntos al aprobar los exámenes de los cursos. Luego, podrás canjearlos por nuevos cursos sin costo alguno. Los IT Créditos que acumules no vencen ni se devalúan.



### Garantía de aprendizaje

Si necesitas reforzar conceptos, recuperar clases o no estás satisfecho, ¡vuelve a tomar el curso sin ningún costo! Puede ser de forma total o parcial.



### Comunidad en Discord


Mantente en contacto con la comunidad de EducaciónIT a través de nuestro servidor de Discord. Podrás hablar con tus compañeros, profesores, asistentes académicos y soporte.



## Preguntas frecuentes




**Si me pierdo una o más clases, ¿puedo recuperarlas?**



Todas las clases quedan grabadas de por vida en tu plataforma Alumni. ¡Siempre podrás volver a verlas cada vez que lo necesites!


**¿Cómo voy a aprender?**

Te enfrentarás a situaciones de trabajo reales, en donde tendrás que aplicar lo aprendido de forma individual y en equipo. Por medio de la prueba y el error, irás superando desafíos y obteniendo nuevas habilidades que luego podrás aplicar en el ámbito laboral.




**¿Cómo son las clases online en vivo?**

Las clases duran entre 2 y 3 horas de lunes a viernes (sábados 3 o 4 hs) y se desarrollan de forma online en vivo en aulas virtuales, donde vas a poder interactuar con el instructor y tus compañeros.



Manejamos cupos reducidos para que puedas tener un seguimiento más personalizado durante tu aprendizaje.





[www.educacionit.com](http://www.educacionit.com)



@educacionit

---