



CURSO **POWERPOINT: PRESENTACIONES COMERCIALES**

Plan de estudio



educación 





Nuestro propósito

Transformar positivamente la vida de las personas.


Queremos que seas protagonista en la transformación que estamos viviendo. Por eso, nos comprometemos a capacitarte para que estés al día con las necesidades digitales actuales.

Te invitamos a trabajar en conjunto para que descubras tu mejor versión y la potencies. Anímate, toma las riendas de tu futuro.

Code your future!




Contenido del curso



Aprende a desarrollar presentaciones de alto impacto visual. Domina la herramienta, expone tus ideas de trabajo, estudio o negocio, y conviértete en un presentador eficaz.


Prácticas en clase

El curso brinda las herramientas para desarrollar una presentación a partir de una idea. Se presentan diferentes alternativas de **diseño de diapositivas, objetos gráficos, figuras, imágenes, tablas, organigramas, plantillas y manejo de textos**. Se explica cómo agregar contenido multimedial para la visualización en pantallas utilizando audio y video, elevando el impacto de la presentación e incorporando **animaciones y transiciones de diapositiva**. Se aprende también a **programar y ensayar una presentación** para que la exposición oral esté sincronizada con el material proyectado.



LABORATORIO ::

A lo largo del curso se realizan laboratorios prácticos donde se arman **presentaciones funcionales y comerciales** con todos los temas presentados. **El curso completo se realiza con uso de PC en clase.**



¿Qué aprenderás?

- Fundamentos de PowerPoint.
- Armado de presentaciones.
- Presentaciones con datos e impacto visual.
- Graficar imágenes y figuras sencillas.
- Creación de hipervínculos.
- Inclusión de contenidos multimedia.
- Organización de exposiciones.
- Formas de cautivar la atención del público.
- Presentaciones: impresas, web y mail.
- Aplicar animaciones a objetos

Plan de estudios

1

Introducción a Power Point

- Vistas
- Uso de Diapositivas
- Objetos
- Numeración y Viñetas
- Descarga e instalación de fuentes
- Aplicación de contraseñas en presentaciones

2

Diseño de una presentación

- Trabajar con texto
- Uso de tabulaciones
- Uso de formas
- Combinación de formas
- Inserción y modificación de imágenes

3

Creación de hipervínculos

- Inserción de gráficos
- Inserción de tablas
- Multimedia: audio y video
- Inserción de diagramas

4

Aplicar animaciones a objetos (Entrada, Salida, Énfasis)

- Aplicar transiciones a diapositivas
- Retoques finales de una presentación

- Notas del orador
- Publicación de una presentación
- Impresión de una presentación



Modalidad del Curso

Duración

3 semanas / 12 h

Frecuencia semanal

2 encuentros de 2 h

Modalidad

Online en vivo

Grupos reducidos

Promedio 15 personas

Nivel: Principiante



- Principiante
- Intermedio
- Avanzado
- Experto

Dedicación fuera de clase

Además de las horas de clase, recomendamos que inviertas 4 h semanales extras para realizar los desafíos complementarios, estudiar el material de lectura y completar los exámenes del Alumni.



¿Cómo será tu experiencia?



Aprender haciendo

Ejercita y pon en práctica lo estudiado.



Trabajo en equipo

Une esfuerzos y potencia los resultados.



Clases grabadas

Consúltalas las veces que quieras.



Profesores expertos

Aprende de gigantes de la industria.



Asistente académico

Recibe soporte dentro y fuera de clase.



Plataforma Alumni

Encuentra recursos, materiales y clases.

¿Por qué Educación IT?



IT Créditos

Gana puntos al aprobar los exámenes de los cursos. Luego, podrás canjearlos por nuevos cursos sin costo alguno. Los IT Créditos que acumules no vencen ni se devalúan.



Garantía de aprendizaje

Si necesitas reforzar conceptos, recuperar clases o no estás satisfecho, ¡vuelve a tomar el curso sin ningún costo! Puede ser de forma total o parcial.



Comunidad en Discord

Mantente en contacto con la comunidad de EducaciónIT a través de nuestro servidor de Discord. Podrás hablar con tus compañeros, profesores, asistentes académicos y soporte.



Preguntas frecuentes



Si me pierdo una o más clases, ¿puedo recuperarlas?



Todas las clases quedan grabadas de por vida en tu plataforma Alumni. ¡Siempre podrás volver a verlas cada vez que lo necesites!

¿Cómo voy a aprender?

Te enfrentarás a situaciones de trabajo reales, en donde tendrás que aplicar lo aprendido de forma individual y en equipo. Por medio de la prueba y el error, irás superando desafíos y obteniendo nuevas habilidades que luego podrás aplicar en el ámbito laboral.



¿Cómo son las clases online en vivo?

Las clases duran entre 2 y 3 horas de lunes a viernes (sábados 3 o 4 hs) y se desarrollan de forma online en vivo en aulas virtuales, donde vas a poder interactuar con el instructor y tus compañeros.




Manejamos cupos reducidos para que puedas tener un seguimiento más personalizado durante tu aprendizaje.




Plan de estudio

Code your future



www.educacionit.com





@educacionit
