

CURSO PNL: RAPPORT Y LENGUAJE NO VERBAL

Plan de estudio



educación 





Nuestro propósito

Transformar positivamente la vida de las personas.


Queremos que seas protagonista en la transformación que estamos viviendo. Por eso, nos comprometemos a capacitarte para que estés al día con las necesidades digitales actuales.

Te invitamos a trabajar en conjunto para que descubras tu mejor versión y la potencias. Anímate, toma las riendas de tu futuro.







Code your future!



Contenido del curso



Aprende a utilizar adecuadamente tu lenguaje no verbal para proyectar una imagen positiva en las personas. Aprende a interpretar adecuadamente el significado de las distintas posturas corporales y gestuales para influenciar a los demás.



¿Qué aprenderás?

- Proyectar imagen positiva
- Comprender a través de la observación del cuerpo cómo piensan las personas
- Desarrollar la empatía
- Potenciar tus ideas en influencia
- Detectar qué posturas no son adecuadas
- Detectar el lenguaje no adecuado para retomar el adecuado
- Interpretar el lenguaje grupal y cómo influenciarlo

Plan de estudios

1

Introducción carisma y empatía

-
- 03- Qué es lo que hacen las personas con excelencia personal
- 03-Cuál es el patrón secreto de las personas de éxito.
- 03- Cómo se puede ser una persona de éxito.
- 03- El Proceso para generar rapport.
-

2

Logro de empatía

-
- 03- El Calibrado.
- 03- El acompasamiento.
- 03- El rapport por acompasamiento.
- 03- Acompasar parcialmente.
- 03- No sea obvio.
- 03- El acompasamiento cruzado.
- 03- El macro acompasamiento.
- 03- Rapport, una relación completa.
- 03- Puntos de referencia para observar en las personas.
- 03- Liderar la comunicación.
-

3

Proyectar una imagen positiva

-

- 03- El rapport y el lenguaje del cuerpo.
- 03- Juicios y prejuicios.
- 03- El lenguaje del cuerpo a nuestro favor.
- 03- La mirada como método de influencia.
- 03- Las zonas geográficas del rostro.
- 03- Interpretaciones y aplicación zona de superior
- 03- Interpretaciones y aplicación zona de media.
- 03- Interpretaciones y aplicación zona de Baja
- 03- Tiempo de la mirada.
- 03- Parpadeo.
-

4

Uso apropiado del Lenguaje Corporal

-
- 03- Cómo utilizamos la proxémica.
- 03- El primer contacto, como establecerlo.
- 03- La zona geográfica de la proxémica.
- 03- Interpretaciones y aplicación zona publica
- 03- Interpretaciones y aplicación zona de social.
- 03- Interpretaciones y aplicación zona de personal.
- 03- Interpretaciones y aplicación zona de Intima.
- 03- Introducción al lenguaje subliminal.

Modalidad del Curso

Duración

4 semanas / 12 h

Frecuencia semanal

1 encuentro de 3 h

Modalidad

Online en vivo

Grupos reducidos

Promedio 20 personas

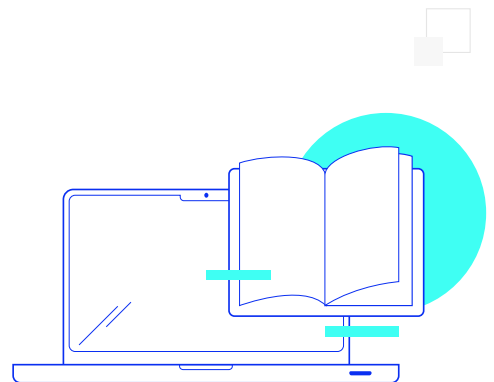
Nivel: Principiante



- Principiante
- Intermedio
- Avanzado
- Experto

Dedicación fuera de clase

Además de las horas de clase, recomendamos que inviertas 4 h semanales extras para realizar los desafíos complementarios, estudiar el material de lectura y completar los exámenes del Alumni.



¿Cómo será tu experiencia?



Aprender haciendo

Ejercita y pon en práctica lo estudiado.



Trabajo en equipo

Une esfuerzos y potencia los resultados.



Clases grabadas

Consúltalas las veces que quieras.



Profesores expertos

Aprende de gigantes de la industria.



Asistente académico

Recibe soporte dentro y fuera de clase.



Plataforma Alumni

Encuentra recursos, materiales y clases.

¿Por qué Educación IT?



IT Créditos

Gana puntos al aprobar los exámenes de los cursos. Luego, podrás canjearlos por nuevos cursos sin costo alguno. Los IT Créditos que acumules no vencen ni se devalúan.



Garantía de aprendizaje

Si necesitas reforzar conceptos, recuperar clases o no estás satisfecho, ¡vuelve a tomar el curso sin ningún costo! Puede ser de forma total o parcial.



Comunidad en Discord

Mantente en contacto con la comunidad de EducaciónIT a través de nuestro servidor de Discord. Podrás hablar con tus compañeros, profesores, asistentes académicos y soporte.



Preguntas frecuentes



Si me pierdo una o más clases, ¿puedo recuperarlas?



Todas las clases quedan grabadas de por vida en tu plataforma Alumni. ¡Siempre podrás volver a verlas cada vez que lo necesites!

¿Cómo voy a aprender?

Te enfrentarás a situaciones de trabajo reales, en donde tendrás que aplicar lo aprendido de forma individual y en equipo. Por medio de la prueba y el error, irás superando desafíos y obteniendo nuevas habilidades que luego podrás aplicar en el ámbito laboral.



¿Cómo son las clases online en vivo?

Las clases duran entre 2 y 3 horas de lunes a viernes (sábados 3 o 4 hs) y se desarrollan de forma online en vivo en aulas virtuales, donde vas a poder interactuar con el instructor y tus compañeros.



Manejamos cupos reducidos para que puedas tener un seguimiento más personalizado durante tu aprendizaje.





www.educacionit.com



@educacionit
