



CURSO PHOTOSHOP AVANZADO

Plan de estudio



educación 






Nuestro propósito



Transformar positivamente la vida de las personas.



Queremos que seas protagonista en la transformación que estamos viviendo. Por eso, nos comprometemos a capacitarte para que estés al día con las necesidades digitales actuales.

Te invitamos a trabajar en conjunto para que descubras tu mejor versión y la potencies. Anímate, toma las riendas de tu futuro.

Code your future!



Contenido del curso

Aprende a darle a tus fotografías la calidad profesional que necesitan. Realiza retoques y montajes fotográficos aplicando todo tipo de efectos avanzados.

Prácticas en clase

Se resolverán problemas comunes como **fotografías** que tienen una clara predominancia de un **color**, por ejemplo tendencias al **verde o al azul**, los que nos llevan a perder detalles importantes de la imagen.

En la segunda parte del curso se aprenderá a seleccionar partes de una **imagen utilizando los canales**, que resulta ser un método más complejo que las herramientas convencionales pero altamente efectivo sobre todo cuando se quiere conservar esa selección para posteriores ediciones.

El curso finalizará **identificar cuándo usar un modo u otro para lograr un efecto determinado** en la fusión de las distintas **capas**.

¿Qué aprenderás?

- Trabajo no-destructivo
- Máscaras: capa, vectorial y recorte
- Modos de fusión y efectos
- Trabajando con luces y sombras
- Uso de objetos y filtros inteligentes
- Montaje, Ajustes y Retoque Profesional
- Utilizar canales para selecciones complejas
- Ajuste de pinceles
- Edición fotográfica
- Aplicando acciones y animaciones
- Creación de GIFs animados y videos
- Automatizar Acciones y herramienta Sector

Plan de estudios

1

Trabajo No-Destructivo

- Trabajo con Máscaras: de Capa, Vectorial y Recorte
- Capas de Ajuste
- Máscaras y Capas de Ajuste sobre Grupos
- Selecciones
- Trazados
- Propiedades generales de las capas

2

Modos de Fusión y Efectos

- Volumen con luces
- Sombras por Modos de Fusión
- Mezcla de colores de las capas por Modos de Fusión
- Opciones de Fusión: ¿Fusionar si es?
- Objeto Inteligente
- Filtros Inteligentes (modo No-Destructivo)

3

Montaje, Ajustes y Retoque Profesional

- Montaje mediante Filtro Distorsionar
- Desplazamiento
- Ajuste de formas mediante Distorsión de Posición Libre
- Selecciones complejas por Canales
- Ajuste de pieles

- Separación por frecuencias

4

Edición Fotográfica

- Principios generales de la fotografía
- Archivo RAW vs JPG
- Plugin Camera RAW
- Combinado automático para fotografía HDR
- Fotografía panorámica
- Fotografía panorámica mediante Photomerge

5

Acciones y Animaciones

- Aplicar Acciones
- Grabar Acciones propias
- Automatizar Acciones
- Preparar imágenes para animaciones: Herramienta Sector
- Creación de GIFs animados y videos
- Línea de Tiempo

Modalidad del Curso

Duración

4 semanas / 15 h

Frecuencia semanal

2 encuentros de 2 h

Modalidad

Online en vivo

Grupos reducidos

Promedio 15 personas

Nivel: Avanzado



Principiante

Intermedio

Avanzado

Experto

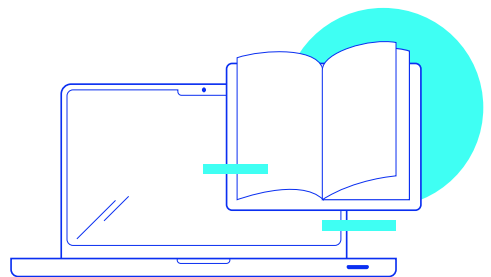
Requisitos

Cursos o contenidos requeridos:

Photoshop CC 2021

Dedicación fuera de clase

Además de las horas de clase, recomendamos que inviertas 4 h semanales extras para realizar los desafíos complementarios, estudiar el material de lectura y completar los exámenes del Alumni.



¿Cómo será tu experiencia?



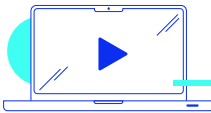
Aprender haciendo

Ejercita y pon en práctica lo estudiado.



Trabajo en equipo

Une esfuerzos y potencia los resultados.



Clases grabadas

Consúltalas las veces que quieras.



Profesores expertos

Aprende de gigantes de la industria.



Asistente académico

Recibe soporte dentro y fuera de clase.



Plataforma Alumni

Encuentra recursos, materiales y clases.

¿Por qué Educación IT?



IT Créditos

Gana puntos al aprobar los exámenes de los cursos. Luego, podrás canjearlos por nuevos cursos sin costo alguno. Los IT Créditos que acumules no vencen ni se devalúan.



Garantía de aprendizaje

Si necesitas reforzar conceptos, recuperar clases o no estás satisfecho, ¡vuelve a tomar el curso sin ningún costo! Puede ser de forma total o parcial.



Comunidad en Discord

Mantente en contacto con la comunidad de EducaciónIT a través de nuestro servidor de Discord. Podrás hablar con tus compañeros, profesores, asistentes académicos y soporte.



Career Advisor


Ingresas al mundo laboral junto a nuestros asesores de carrera: crea un CV que impacte, arma y comparte tu portfolio en LinkedIn y Behance y ten simulacros de entrevistas.



Preguntas frecuentes




Si me pierdo una o más clases, ¿puedo recuperarlas?




Todas las clases quedan grabadas de por vida en tu plataforma Alumni. ¡Siempre podrás volver a verlas cada vez que lo necesites!

¿Cómo voy a aprender?


Te enfrentarás a situaciones de trabajo reales, en donde tendrás que aplicar lo aprendido de forma individual y en equipo. Por medio de la prueba y el error, irás superando desafíos y obteniendo nuevas habilidades que luego podrás aplicar en el ámbito laboral.



¿Cómo son las clases online en vivo?



Las clases duran entre 2 y 3 horas de lunes a viernes (sábados 3 o 4 hs) y se desarrollan de forma online en vivo en aulas virtuales, donde vas a poder interactuar con el instructor y tus compañeros. Manejamos cupos reducidos para que puedas tener un seguimiento más personalizado durante tu aprendizaje.





www.educacionit.com



@educacionit