



CURSO PEOPLE ANALYTICS

Plan de estudio



educación 





Nuestro propósito

Transformar positivamente la vida de las personas.


Queremos que seas protagonista en la transformación que estamos viviendo. Por eso, nos comprometemos a capacitarte para que estés al día con las necesidades digitales actuales.

Te invitamos a trabajar en conjunto para que descubras tu mejor versión y la potencies. Anímate, toma las riendas de tu futuro.

Code your future!



Contenido del curso





Potencia tu capacidad de visualizar, analizar y comunicar datos para la gestión de recursos humanos basada en evidencia.

Proyecto Integrador

Durante el curso realizarás prácticas integradoras de todos los conceptos aprendidos en clase.

Todos los desafíos prácticos serán casos de uso reales, formará parte de tu portfolio personal, y te servirá como experiencia profesional.

Al finalizar, podrás subir tu proyecto a Github y compartir el diploma en LinkedIn para destacar tu perfil utilizando @educacionit desde tus redes.



¿Qué aprenderás?

- Fundamentos de la práctica de PA
- Etapas de desarrollo
- Ámbitos de aplicación
- Métricas clave y su impacto
- Power BI para trabajar con datos de RRHH
- Tableros interactivos en Power BI
- Técnicas avanzadas de análisis de datos RRHH
- Caso práctico integral de un proceso de PA

Plan de estudios

1

Fundamentos de People Analytics

- Conceptos introductorios
- Ámbitos de aplicación de People Analytics
- Etapas de desarrollo
- Beneficios del análisis de datos en RRHH
- Ejemplos de indicadores más utilizados

2

Métricas clave en HR y su impacto

- Métricas de Talent Acquisition & Recruiting
- Métricas de Attrition y Engagement
- Métricas en la gestión organizacional
- Aplicación efectiva en casos reales
- Métricas adecuadas para objetivos de RRHH

3

Herramientas de visualización

- Data Viz & Storytelling de Datos
- Introducción a Power BI y aplicación en PA
- Descripción de la herramienta
- Importación y preparación de datos
- Creación de tableros interactivos
- Filtros y medidas para obtener insights
- Obtener y Transformar Datos (adicional)

4

Creación de tableros interactivos

- Visualizaciones

- Filtros
- Creación y diseño de un tablero en Power BI
- Personalizar visualizaciones interactivas
- Incorporación de elementos interactivos
- Configuración de interacciones
- Optimización de visualización de datos

5

Técnicas avanzadas de análisis de datos

- People Analytics Journey
- Casos prácticos reales
- Data Management
- Data Quality y Data Privacy
- Confidencialidad de los datos
- Técnicas avanzadas aplicadas a RRHH
- Técnicas de segmentación de datos
- Técnicas de clasificación de datos

6

Técnicas avanzadas de análisis de datos

- Proyecto integrador final
- Exploración de buenas prácticas
- Show & How: Power Bi Online

Modalidad del Curso

Duración

4 semanas / 12 h

Frecuencia semanal

1 encuentro de 3 h

Modalidad

Online en vivo

Grupos reducidos

Promedio 20 personas

Nivel: Intermedio



- Principiante
- Intermedio
- Avanzado
- Experto

Dedicación fuera de clase

Además de las horas de clase, recomendamos que inviertas 4 h semanales extras para realizar los desafíos complementarios, estudiar el material de lectura y completar los exámenes del Alumni.



¿Cómo será tu experiencia?



Aprender haciendo

Ejercita y pon en práctica lo estudiado.



Trabajo en equipo

Une esfuerzos y potencia los resultados.



Clases grabadas

Consúltalas las veces que quieras.



Profesores expertos

Aprende de gigantes de la industria.



Asistente académico

Recibe soporte dentro y fuera de clase.



Plataforma Alumni

Encuentra recursos, materiales y clases.

¿Por qué Educación IT?



IT Créditos

Gana puntos al aprobar los exámenes de los cursos. Luego, podrás canjearlos por nuevos cursos sin costo alguno. Los IT Créditos que acumules no vencen ni se devalúan.



Garantía de aprendizaje

Si necesitas reforzar conceptos, recuperar clases o no estás satisfecho, ¡vuelve a tomar el curso sin ningún costo! Puede ser de forma total o parcial.



Comunidad en Discord

Mantente en contacto con la comunidad de EducaciónIT a través de nuestro servidor de Discord. Podrás hablar con tus compañeros, profesores, asistentes académicos y soporte.



Preguntas frecuentes



Si me pierdo una o más clases, ¿puedo recuperarlas?



Todas las clases quedan grabadas de por vida en tu plataforma Alumni. ¡Siempre podrás volver a verlas cada vez que lo necesites!

¿Cómo voy a aprender?

Te enfrentarás a situaciones de trabajo reales, en donde tendrás que aplicar lo aprendido de forma individual y en equipo. Por medio de la prueba y el error, irás superando desafíos y obteniendo nuevas habilidades que luego podrás aplicar en el ámbito laboral.

¿Cómo son las clases online en vivo?

Las clases duran entre 2 y 3 horas de lunes a viernes (sábados 3 o 4 hs) y se desarrollan de forma online en vivo en aulas virtuales, donde vas a poder interactuar con el instructor y tus compañeros.




Manejamos cupos reducidos para que puedas tener un seguimiento más personalizado durante tu aprendizaje.





www.educacionit.com





@educacionit
