



CURSO ONVIO (INGRESOS BRUTOS)

Plan de estudio



educación 





Nuestro propósito

Transformar positivamente la vida de las personas.


Queremos que seas protagonista en la transformación que estamos viviendo. Por eso, nos comprometemos a capacitarte para que estés al día con las necesidades digitales actuales.

Te invitamos a trabajar en conjunto para que descubras tu mejor versión y la potencies. Anímate, toma las riendas de tu futuro.







Code your future!



Contenido del curso



El curso brinda una visión global del módulo Ingresos Brutos para comenzar a usarlo, así como también su integración con el módulo de gestión.



¿Qué aprenderás?

- Crear un Proyecto
- Agregar Actividades
- Asignar Conceptos de Facturación
- Agregar coeficientes y Alícuotas
- Crear Declaración Mensual
- Crear Declaración Anual de Convenio Multilateral.
- Realizar Ajustes
- Crear Rectificativas

Plan de estudios

1

Parte Operativa Declaración Mensual

- Creación de un Proyecto en base a una plantilla predeterminada.
- Parametrización del Proyecto ingresando Actividades- Relaciones de conceptos facturados-coeficientes- alícuotas.
- Creación de la Declaración mensual de Convenio Multilateral
- Ingresos de Ajustes-Deducciones - Saldos a favor-Otros
- Creación de Rectificativas
- Integración con la información cargada en Onvio
- Seguridad y asignación de permisos a los usuarios

2

Parte Operativa Declaración Anual

- Integración con la información de las declaraciones mensuales.
- Generación de datos de actividad- datos del periodo.
- Asignación de ingresos y gastos por rubro.
- Determinación de coeficiente de ingresos y de gastos.
- Determinación de coeficiente unificado.
- Cálculo del ajuste anual.
- .

Modalidad del Curso

Duración

1 semanas / 3 h

Frecuencia semanal

1 encuentro de 3 h

Modalidad

Online en vivo

Grupos reducidos

Promedio 20 personas

Nivel: Principiante



- Principiante
- Intermedio
- Avanzado
- Experto

Dedicación fuera de clase

Además de las horas de clase, recomendamos que inviertas 4 h semanales extras para realizar los desafíos complementarios, estudiar el material de lectura y completar los exámenes del Alumni.



¿Cómo será tu experiencia?



Aprender haciendo

Ejercita y pon en práctica lo estudiado.



Trabajo en equipo

Une esfuerzos y potencia los resultados.



Clases grabadas

Consúltalas las veces que quieras.



Profesores expertos

Aprende de gigantes de la industria.



Asistente académico

Recibe soporte dentro y fuera de clase.



Plataforma Alumni

Encuentra recursos, materiales y clases.

¿Por qué Educación IT?



IT Créditos

Gana puntos al aprobar los exámenes de los cursos. Luego, podrás canjearlos por nuevos cursos sin costo alguno. Los IT Créditos que acumules no vencen ni se devalúan.



Garantía de aprendizaje

Si necesitas reforzar conceptos, recuperar clases o no estás satisfecho, ¡vuelve a tomar el curso sin ningún costo! Puede ser de forma total o parcial.



Comunidad en Discord

Mantente en contacto con la comunidad de EducaciónIT a través de nuestro servidor de Discord. Podrás hablar con tus compañeros, profesores, asistentes académicos y soporte.

Preguntas frecuentes

Si me pierdo una o más clases, ¿puedo recuperarlas?

Todas las clases quedan grabadas de por vida en tu plataforma Alumni. ¡Siempre podrás volver a verlas cada vez que lo necesites!

¿Cómo voy a aprender?

Te enfrentarás a situaciones de trabajo reales, en donde tendrás que aplicar lo aprendido de forma individual y en equipo. Por medio de la prueba y el error, irás superando desafíos y obteniendo nuevas habilidades que luego podrás aplicar en el ámbito laboral.

¿Cómo son las clases online en vivo?

Las clases duran entre 2 y 3 horas de lunes a viernes (sábados 3 o 4 hs) y se desarrollan de forma online en vivo en aulas virtuales, donde vas a poder interactuar con el instructor y tus compañeros.

Manejamos cupos reducidos para que puedas tener un seguimiento más personalizado durante tu aprendizaje.



www.educacionit.com



@educacionit
