



# CURSO INTRODUCCIÓN A ONVIO

Plan de estudio



educación 





---

## Nuestro propósito

**Transformar positivamente la vida de las personas.**


Queremos que seas protagonista en la transformación que estamos viviendo. Por eso, nos comprometemos a capacitarte para que estés al día con las necesidades digitales actuales.

Te invitamos a trabajar en conjunto para que descubras tu mejor versión y la potencies. Anímate, toma las riendas de tu futuro.







Code your future!



## Contenido del curso



Aprende a dar los primeros pasos en Onvio, conociendo sus características generales y opciones de configuración.



## ¿Qué aprenderás?

- Configurar Onvio desde cero
- Definir nuevos usuarios y asignar permisos
- Crear bases de datos de los clientes del estudio
- Inicializar y parametrizar las empresas
- Emplear el circuito de Ventas, Clientes y Cuentas

Corrientes.

- Conocer la operatoria de Compras, Pagos y Finanzas
- Generar Libros contables y reportes de gestión

# Plan de estudios

## 1


### Introducción y Configuración Inicial

- 03- Breve repaso de características generales y opciones de configuración
- 03- Seguridad – Definición de nuevos usuarios y asignación de permisos
- 03- Creación de bases de datos de los distintos módulos contratados
- 03- Parametrización de la mono o multi-empresa
- 03- Actualización/ verificación de tablas importantes del módulo de gestión
- 03- Inicialización de las empresas clientes.

## 2

### Parte Operativa

- 03- Carga de Clientes – Parámetros de ingreso
- 03- Circuito ventas – Registración de comprobantes de ventas
- 03- Facturación electrónica
- 03- Tablas requeridas: punto de venta, tipos de comprobantes, talonarios, conceptos vs artículos
- 03- Clientes – Parámetros de ingreso - Facturación – Registración - Facturación por lote
- 03- Cuentas corrientes – Cobranzas – Compensación de comprobantes – Reporte
- 03- Carga de Proveedores – Parámetros de ingreso
- 03- Circuito compras – Registración de comprobantes

- 
- 03- Pagos - Cálculo de retenciones automáticas
  - 03- Finanzas – Movimientos de Fondos no relacionados a cobros / pagos - Reportes
  - 03- Cuentas Bancarias – Conciliación Bancaria – Cheques de terceros – Estados de cheques
  - 03- Informes impositivos – Libros de IVA – Declaración Jurada – RG 03- 08- Régimen de información Ventas y Compras.
  - 03- Informes de gestión – Ventas y Compras – Estado de cuentas corrientes – composición de saldos – Movimientos de fondos – etc.

## Modalidad del Curso

### Duración

1 semanas / 3 h

### Frecuencia semanal

1 encuentro de 3 h

### Modalidad

Online en vivo

### Grupos reducidos

Promedio 20 personas

## Nivel: Principiante



- Principiante
- Intermedio
- Avanzado
- Experto

## Dedicación fuera de clase

Además de las horas de clase, recomendamos que inviertas 4 h semanales extras para realizar los desafíos complementarios, estudiar el material de lectura y completar los exámenes del Alumni.



## ¿Cómo será tu experiencia?



### Aprender haciendo

Ejercita y pon en práctica lo estudiado.



### Trabajo en equipo

Une esfuerzos y potencia los resultados.



### Clases grabadas

Consúltalas las veces que quieras.



### Profesores expertos

Aprende de gigantes de la industria.



### Asistente académico

Recibe soporte dentro y fuera de clase.



### Plataforma Alumni

Encuentra recursos, materiales y clases.

## ¿Por qué Educación IT?



### IT Créditos

Gana puntos al aprobar los exámenes de los cursos. Luego, podrás canjearlos por nuevos cursos sin costo alguno. Los IT Créditos que acumules no vencen ni se devalúan.



### Garantía de aprendizaje

Si necesitas reforzar conceptos, recuperar clases o no estás satisfecho, ¡vuelve a tomar el curso sin ningún costo! Puede ser de forma total o parcial.



### Comunidad en Discord

Mantente en contacto con la comunidad de EducaciónIT a través de nuestro servidor de Discord. Podrás hablar con tus compañeros, profesores, asistentes académicos y soporte.



## Preguntas frecuentes



**Si me pierdo una o más clases, ¿puedo recuperarlas?**



Todas las clases quedan grabadas de por vida en tu plataforma Alumni. ¡Siempre podrás volver a verlas cada vez que lo necesites!

**¿Cómo voy a aprender?**

Te enfrentarás a situaciones de trabajo reales, en donde tendrás que aplicar lo aprendido de forma individual y en equipo. Por medio de la prueba y el error, irás superando desafíos y obteniendo nuevas habilidades que luego podrás aplicar en el ámbito laboral.



**¿Cómo son las clases online en vivo?**

Las clases duran entre 2 y 3 horas de lunes a viernes (sábados 3 o 4 hs) y se desarrollan de forma online en vivo en aulas virtuales, donde vas a poder interactuar con el instructor y tus compañeros.



Manejamos cupos reducidos para que puedas tener un seguimiento más personalizado durante tu aprendizaje.





[www.educacionit.com](http://www.educacionit.com)



@educacionit

---