



# CURSO MICROSOFT 365 TEAMS

Plan de estudio

educación 






---

## Nuestro propósito



**Transformar positivamente la vida de las personas.**



Queremos que seas protagonista en la transformación que estamos viviendo. Por eso, nos comprometemos a capacitarte para que estés al día con las necesidades digitales actuales.


Te invitamos a trabajar en conjunto para que descubras tu mejor versión y la potencies. Anímate, toma las riendas de tu futuro.

Code your future!






## Contenido del curso



Microsoft Teams brinda un espacio de encuentro para colaboración y conversación, permitiendo optimizar el trabajo en equipo



## ¿Qué aprenderás?

- Fundamentos de Microsoft Teams
- Crear un equipo de trabajo y agregar personas
- Definir permisos
- Conversar de forma grupal usando formatos de texto
- Incorporar memes, emojis o adhesivos
- Mantener conversaciones privadas con miembros
- Subir contenidos que se compartirán en el equipo
- Convertir contenidos en fichas para agilizar el uso
- Editar un documento simultáneamente
- Programar reuniones y generar notas

# Plan de estudios

1

## Generalidades

- Introducción
- Definición del equipo
- Miembros
- Permisos
- Canales
- Aplicación de escritorio

2

## Trabajo en Equipo

- Conversaciones en equipo
- Conversaciones privadas
- Contenidos
- Fichas
- Aplicaciones
- Coautoría en tiempo real
- Llamadas y videoconferencias

## Modalidad del Curso

### Duración

1 semanas / 3 h

### Frecuencia semanal

1 encuentro de 3 h

### Modalidad

Online en vivo

### Grupos reducidos

Promedio 20 personas

## Nivel: Principiante



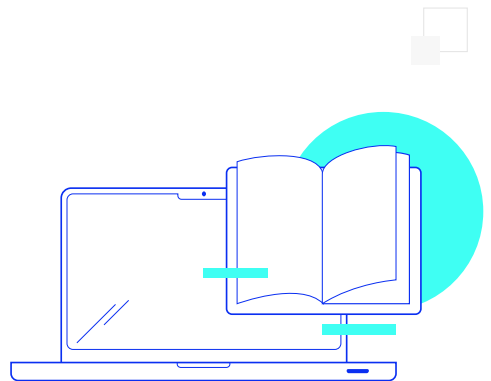
- Principiante
- Intermedio
- Avanzado
- Experto

## Requisitos

El único requisito para realizar este curso es contar con manejo básico de PC y sistema operativo Windows o Linux

## Dedicación fuera de clase

Además de las horas de clase, recomendamos que inviertas 4 h semanales extras para realizar los desafíos complementarios, estudiar el material de lectura y completar los exámenes del Alumni.



## ¿Cómo será tu experiencia?



### Aprender haciendo

Ejercita y pon en práctica lo estudiado.



### Trabajo en equipo

Une esfuerzos y potencia los resultados.



### Clases grabadas

Consúltalas las veces que quieras.



### Profesores expertos

Aprende de gigantes de la industria.



### Asistente académico

Recibe soporte dentro y fuera de clase.



### Plataforma Alumni

Encuentra recursos, materiales y clases.



## ¿Por qué Educación IT?



### IT Créditos

Gana puntos al aprobar los exámenes de los cursos. Luego, podrás canjearlos por nuevos cursos sin costo alguno. Los IT Créditos que acumules no vencen ni se devalúan.



### Garantía de aprendizaje

Si necesitas reforzar conceptos, recuperar clases o no estás satisfecho, ¡vuelve a tomar el curso sin ningún costo! Puede ser de forma total o parcial.



### Comunidad en Discord

Mantente en contacto con la comunidad de EducaciónIT a través de nuestro servidor de Discord. Podrás hablar con tus compañeros, profesores, asistentes académicos y soporte.



### Career Advisor


Ingresas al mundo laboral junto a nuestros asesores de carrera: crea un CV que impacte, arma y comparte tu portfolio en LinkedIn y Behance y ten simulacros de entrevistas.



## Preguntas frecuentes




Si me pierdo una o más clases, ¿puedo recuperarlas?




Todas las clases quedan grabadas de por vida en tu plataforma Alumni. ¡Siempre podrás volver a verlas cada vez que lo necesites!

¿Cómo voy a aprender?

Te enfrentarás a situaciones de trabajo reales, en donde tendrás que aplicar lo aprendido de forma individual y en equipo. Por medio de la prueba y el error, irás superando desafíos y obteniendo nuevas habilidades que luego podrás aplicar en el ámbito laboral.



¿Cómo son las clases online en vivo?



Las clases duran entre 2 y 3 horas de lunes a viernes (sábados 3 o 4 hs) y se desarrollan de forma online en vivo en aulas virtuales, donde vas a poder interactuar con el instructor y tus compañeros. Manejamos cupos reducidos para que puedas tener un seguimiento más personalizado durante tu aprendizaje.



[www.educacionit.com](http://www.educacionit.com)



@educacionit