



# CURSO MICROSOFT OFFICE 365 INTRODUCCIÓN

Plan de estudio



educación 





---

## Nuestro propósito

**Transformar positivamente la vida de las personas.**


Queremos que seas protagonista en la transformación que estamos viviendo. Por eso, nos comprometemos a capacitarte para que estés al día con las necesidades digitales actuales.

Te invitamos a trabajar en conjunto para que descubras tu mejor versión y la potencies. Anímate, toma las riendas de tu futuro.







Code your future!



## Contenido del curso



Domina la plataforma online que brinda aplicaciones y servicios que facilitan. Optimiza tus tareas diarias con la plataforma más utilizada.



## ¿Qué aprenderás?

- Fundamentos de Microsoft 365.
- Acceso a la plataforma.
- Función de cada componente.
- Aplicaciones de escritorio y móviles.
- Componentes de aplicaciones instaladas.
- Acceso a servicios desde dispositivos móviles.
- Edición colaborativa de documentos.
- Interoperación de componentes.

# Plan de estudios

1

## Generalidades

- Introducción
- Acceso a la plataforma
- Descripción de los componentes
- Para qué sirven los componentes
- Aplicaciones de escritorio
- Aplicaciones Móviles

2

## Trabajo

- Contenidos
- Compartir contenidos
- Coautoría en tiempo real
- Interoperación de componentes
- Profundización en algunos componentes
- Muestra Final

## Modalidad del Curso

### Duración

1 semanas / 3 h

### Frecuencia semanal

1 encuentro de 3 h

### Modalidad

Online en vivo

### Grupos reducidos

Promedio 20 personas

## Nivel: Principiante



- Principiante
- Intermedio
- Avanzado
- Experto

## Dedicación fuera de clase

Además de las horas de clase, recomendamos que inviertas 4 h semanales extras para realizar los desafíos complementarios, estudiar el material de lectura y completar los exámenes del Alumni.



## ¿Cómo será tu experiencia?



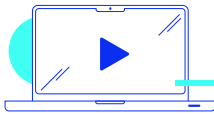
### Aprender haciendo

Ejercita y pon en práctica lo estudiado.



### Trabajo en equipo

Une esfuerzos y potencia los resultados.



### Clases grabadas

Consúltalas las veces que quieras.



### Profesores expertos

Aprende de gigantes de la industria.



### Asistente académico

Recibe soporte dentro y fuera de clase.



### Plataforma Alumni

Encuentra recursos, materiales y clases.

## ¿Por qué Educación IT?



### IT Créditos

Gana puntos al aprobar los exámenes de los cursos. Luego, podrás canjearlos por nuevos cursos sin costo alguno. Los IT Créditos que acumules no vencen ni se devalúan.



### Garantía de aprendizaje

Si necesitas reforzar conceptos, recuperar clases o no estás satisfecho, ¡vuelve a tomar el curso sin ningún costo! Puede ser de forma total o parcial.



### Comunidad en Discord

Mantente en contacto con la comunidad de EducaciónIT a través de nuestro servidor de Discord. Podrás hablar con tus compañeros, profesores, asistentes académicos y soporte.



## Preguntas frecuentes



**Si me pierdo una o más clases, ¿puedo recuperarlas?**




Todas las clases quedan grabadas de por vida en tu plataforma Alumni. ¡Siempre podrás volver a verlas cada vez que lo necesites!

**¿Cómo voy a aprender?**


Te enfrentarás a situaciones de trabajo reales, en donde tendrás que aplicar lo aprendido de forma individual y en equipo. Por medio de la prueba y el error, irás superando desafíos y obteniendo nuevas habilidades que luego podrás aplicar en el ámbito laboral.


**¿Cómo son las clases online en vivo?**

Las clases duran entre 2 y 3 horas de lunes a viernes (sábados 3 o 4 hs) y se desarrollan de forma online en vivo en aulas virtuales, donde vas a poder interactuar con el instructor y tus compañeros.




Manejamos cupos reducidos para que puedas tener un seguimiento más personalizado durante tu aprendizaje.





[www.educacionit.com](http://www.educacionit.com)





@educacionit

---