




# CURSO ILLUSTRATOR CC 2021: COMUNICACIÓN GRÁFICA

Plan de estudio



educación 





---

## Nuestro propósito

**Transformar positivamente la vida de las personas.**


Queremos que seas protagonista en la transformación que estamos viviendo. Por eso, nos comprometemos a capacitarte para que estés al día con las necesidades digitales actuales.

Te invitamos a trabajar en conjunto para que descubras tu mejor versión y la potencies. Anímate, toma las riendas de tu futuro.

Code your future!



## Contenido del curso




Domina la herramienta más poderosa para desarrollar piezas de comunicación. Con Illustrator podrás crear pósters, folletos y avisos para diferentes plataformas.

## Prácticas en clase


Durante las clases aprenderás a navegar por diversos formatos y a diferenciar entre profundidad de colores, resoluciones y distinción entre imágenes vectoriales y mapas de bits.

Se le prestará especial importancia al dibujo a mano alzada utilizando pincel, lápiz, trazados finos, capas para solapar dibujos y aerógrafo.

Se conocerán los principios avanzados de edición al fusionar trazos, realizar rotaciones y efectuar efectos de reflejos, sesgados, degradé, transparencias, sombreados, deformaciones y efectos en tres dimensiones.



Al finalizar se identificarán los formatos utilizados en el mercado para impresión y visualización, así como las posibilidades de exportación para aumentar la integración con otras aplicaciones.



## ¿Qué aprenderás?

- Fundamentos de Illustrator.
- Manejando la interfaz y el entorno.
- Imagen Vectorial y Mapa de Bits.
- Comenzando a dibujar: rellenos y dibujos.
- Gráficos vectoriales con la herramienta pluma.
- Trabajando con texto y tipografías.
- Herramientas de transformación y deformación.
- Incorporación de imágenes y uso de máscaras.
- Técnicas de dibujos complejos.
- Diseño de Folletos y Flyers.
- Objetos 3D.
- Integración de contenidos.

# Plan de estudios

1

## Comenzando con Illustrator.

- Introducción y novedades.
- Principios de Edición.
- Color de Relleno y Borde.
- Visualización (Zoom y Mano).
- Organización de objetos.

2

## Dibujo, Forma y color.

- Concepto de Nodos, Puntos de ancla y Trazados.
- Reglas, Guías y Cuadrículas.
- Modos de color.
- Buscatrazos y Deformar.

3

## Texto y Tipografías.

- Elementos Tipográficos.
- Formato de texto.
- Conversión de texto a curvas.

4

## Imágenes y máscaras

- Trabajar con imágenes
- Máscara de recorte
- Trabajo entre capas
- Calco de Imagen

**5**

**Pinceles y formas compuestas, Integración de contenidos.**

- Dibujo con pincel.
- Dibujo con Símbolos.
- Agregar Efectos.
- Herramienta Malla.
- Exportación e Impresión de archivos.
- Formatos para visualización.
- Función de exportación de archivos.
- Gestión de Archivos.

## Modalidad del Curso

### Duración

5 semanas / 18 h

### Frecuencia semanal

2 encuentros de 2 h

### Modalidad

Online en vivo

### Grupos reducidos

Promedio 25 personas

## Nivel: Principiante



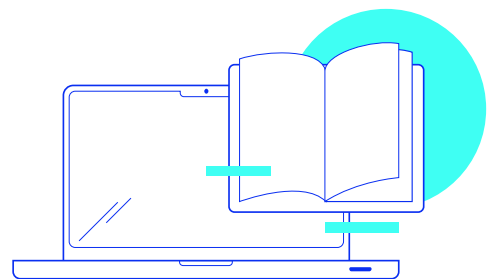
- Principiante
- Intermedio
- Avanzado
- Experto

## Requisitos

No se necesita experiencia previa ni conocimientos técnicos.

## Dedicación fuera de clase

Además de las horas de clase, recomendamos que inviertas 4 h semanales extras para realizar los desafíos complementarios, estudiar el material de lectura y completar los exámenes del Alumni.





## ¿Cómo será tu experiencia?



### Aprender haciendo

Ejercita y pon en práctica lo estudiado.



### Trabajo en equipo

Une esfuerzos y potencia los resultados.



### Clases grabadas

Consúltalas las veces que quieras.



### Profesores expertos

Aprende de gigantes de la industria.



### Asistente académico

Recibe soporte dentro y fuera de clase.



### Plataforma Alumni

Encuentra recursos, materiales y clases.

## ¿Por qué Educación IT?



### IT Créditos

Gana puntos al aprobar los exámenes de los cursos. Luego, podrás canjearlos por nuevos cursos sin costo alguno. Los IT Créditos que acumules no vencen ni se devalúan.



### Garantía de aprendizaje

Si necesitas reforzar conceptos, recuperar clases o no estás satisfecho, ¡vuelve a tomar el curso sin ningún costo! Puede ser de forma total o parcial.



### Comunidad en Discord

Mantente en contacto con la comunidad de EducaciónIT a través de nuestro servidor de Discord. Podrás hablar con tus compañeros, profesores, asistentes académicos y soporte.



### Career Advisor


Ingresa al mundo laboral junto a nuestros asesores de carrera: crea un CV que impacte, arma y comparte tu portfolio en LinkedIn y Behance y ten simulacros de entrevistas.



## Preguntas frecuentes




**Si me pierdo una o más clases, ¿puedo recuperarlas?**



Todas las clases quedan grabadas de por vida en tu plataforma Alumni. ¡Siempre podrás volver a verlas cada vez que lo necesites!


**¿Cómo voy a aprender?**

Te enfrentarás a situaciones de trabajo reales, en donde tendrás que aplicar lo aprendido de forma individual y en equipo. Por medio de la prueba y el error, irás superando desafíos y obteniendo nuevas habilidades que luego podrás aplicar en el ámbito laboral.




**¿Cómo son las clases online en vivo?**

Las clases duran entre 2 y 3 horas de lunes a viernes (sábados 3 o 4 hs) y se desarrollan de forma online en vivo en aulas virtuales, donde vas a poder interactuar con el instructor y tus compañeros.




Manejamos cupos reducidos para que puedas tener un seguimiento más personalizado durante tu aprendizaje.




Plan de estudio

Code your future



[www.educacionit.com](http://www.educacionit.com)





@educacionit

---