



# CURSO HERRAMIENTAS INFORMÁTICAS PARA PYMES

Plan de estudio



educación 





---

## Nuestro propósito

**Transformar positivamente la vida de las personas.**


Queremos que seas protagonista en la transformación que estamos viviendo. Por eso, nos comprometemos a capacitarte para que estés al día con las necesidades digitales actuales.

Te invitamos a trabajar en conjunto para que descubras tu mejor versión y la potencies. Anímate, toma las riendas de tu futuro.






Code your future!



## Contenido del curso



Transforma tu **PyME** en una compañía moderna implementando las últimas **herramientas digitales del mercado**. Aprende a trabajar con **documentos, carpetas y agendas** compartidas. Aprende **herramientas de comunicación y diseño digital online**.



## ¿Qué aprenderás?

- Profesionalizar tu gestión laboral con las últimas **herramientas digitales**.
- Acceder a todos tus **documentos** desde cualquier lado y en tu **celular**.
- Trabajar con **documentos compartidos online**.
- Sincronizar tu **celular y PC con la nube** y no perder ningún archivo.
- Diseñar piezas de **publicidad**, **enviar newsletters** y **organizar reuniones virtuales**.

# Plan de estudios

## 1

### Introducción a la Nube

- Las herramientas 00- y la nube
- Introducción a la familia de aplicaciones de Google
- Uso avanzado de Correo, Libreta de Contactos y Calendario
- Etiquetas, Filtros, Reglas, Categorías
- Reenvío automático de mails
- Sincronización de agenda de contactos
- Aplicaciones avanzadas del Calendario
- Compartir, importar calendarios
- Vinculación correcta con el celular
- Google Keep

## 2

### Google Drive

- Introducción al Google Drive
- Subir y descargar documentos
- Funcionalidades (documentos, carpetas, actividad, filtros)
- Configuración y sincronización con PC
- Configuración de carpetas
- Compartir carpetas y documentos
- Google Docs parte

## 3

- Compartir documentos
- Trabajo colaborativo y en simultáneo

- Comentarios, notificaciones de edición
- Convertir documentos de Office a Google Docs
- Convertir documentos a/de PDF
- Procesador de Texto de Google
- Plantillas de Google Docs

## 4

### Google Docs parte

- Opciones avanzadas de Documentos Google
- Planilla de Cálculo del Google Docs
- Opciones avanzadas de Hoja de Cálculo
- Formularios de Google
- Presentaciones en Google Docs

## 5

### Herramientas de Diseño y Comunicación

- Diseño de Flyers, Infografías con Canva
- Organización de Eventos y Conferencias con Zoom
- Envío de newsletters con Mailchimp

## Modalidad del Curso

### Duración

4 semanas / 12 h

### Frecuencia semanal

1 encuentro de 3 h

### Modalidad

Online en vivo

### Grupos reducidos

Promedio 20 personas

## Nivel: Experto



Principiante

Intermedio

Avanzado

Experto

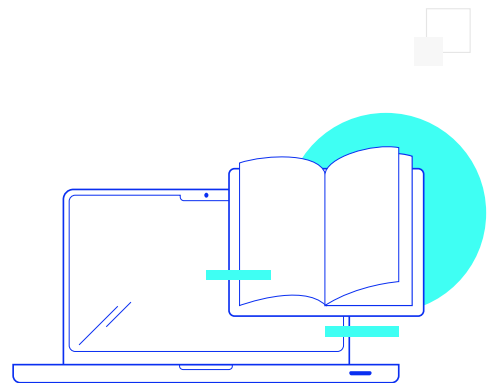
## Requisitos

Es recomendable tener una base sobre:

- **Reparador de PC**

## Dedicación fuera de clase

Además de las horas de clase, recomendamos que inviertas 4 h semanales extras para realizar los desafíos complementarios, estudiar el material de lectura y completar los exámenes del Alumni.



## ¿Cómo será tu experiencia?



### Aprender haciendo

Ejercita y pon en práctica lo estudiado.



### Trabajo en equipo

Une esfuerzos y potencia los resultados.



### Clases grabadas

Consúltalas las veces que quieras.



### Profesores expertos

Aprende de gigantes de la industria.



### Asistente académico

Recibe soporte dentro y fuera de clase.



### Plataforma Alumni

Encuentra recursos, materiales y clases.

## ¿Por qué Educación IT?



### IT Créditos

Gana puntos al aprobar los exámenes de los cursos. Luego, podrás canjearlos por nuevos cursos sin costo alguno. Los IT Créditos que acumules no vencen ni se devalúan.



### Garantía de aprendizaje

Si necesitas reforzar conceptos, recuperar clases o no estás satisfecho, ¡vuelve a tomar el curso sin ningún costo! Puede ser de forma total o parcial.



### Comunidad en Discord

Mantente en contacto con la comunidad de EducaciónIT a través de nuestro servidor de Discord. Podrás hablar con tus compañeros, profesores, asistentes académicos y soporte.



## Preguntas frecuentes



**Si me pierdo una o más clases, ¿puedo recuperarlas?**



Todas las clases quedan grabadas de por vida en tu plataforma Alumni. ¡Siempre podrás volver a verlas cada vez que lo necesites!

**¿Cómo voy a aprender?**

Te enfrentarás a situaciones de trabajo reales, en donde tendrás que aplicar lo aprendido de forma individual y en equipo. Por medio de la prueba y el error, irás superando desafíos y obteniendo nuevas habilidades que luego podrás aplicar en el ámbito laboral.




**¿Cómo son las clases online en vivo?**

Las clases duran entre 2 y 3 horas de lunes a viernes (sábados 3 o 4 hs) y se desarrollan de forma online en vivo en aulas virtuales, donde vas a poder interactuar con el instructor y tus compañeros.




Manejamos cupos reducidos para que puedas tener un seguimiento más personalizado durante tu aprendizaje.





[www.educacionit.com](http://www.educacionit.com)





@educacionit

---