



CURSO GOOGLE WEB DESIGNER

Plan de estudio



educación 





Nuestro propósito

Transformar positivamente la vida de las personas.


Queremos que seas protagonista en la transformación que estamos viviendo. Por eso, nos comprometemos a capacitarte para que estés al día con las necesidades digitales actuales.

Te invitamos a trabajar en conjunto para que descubras tu mejor versión y la potencies. Anímate, toma las riendas de tu futuro.

Code your future!





Contenido del curso



Domina la herramienta número uno para diseñar animaciones adaptables. Aprende a integrar HTML5, CSS3 y JavaScript en entornos publicitarios y sitios web.

Prácticas en clase

Durante el curso se desarrollará una **animación simple de frames**, pasando a conocer cómo se integran elementos de estructura tales como **contenedores, videos, audios e imágenes** pasando por elementos propios de **HTML como párrafos, enunciados y listas**. También se modificarán de manera sencilla **la tipografía, el color y las medidas así como atributos de nuestro elementos**.



¿Qué aprenderás?

- Fundamentos de Google Web Designer
- Utilización de herramientas esenciales
- Inserción de avisos en HTML
- Publicación del proyecto en el navegador
- Paneles 3D y animación
- Gestión de paneles de eventos
- Incorporación de elementos CSS
- Cómo generar animaciones complejas
- Breakpoints y diseño responsivo
- Componentes de audio y video
- Inserción y eventos en animaciones
- Integración con otras herramientas

Plan de estudios

1

Introducción a Google Web Designer

- Qué es google web designer
- Descargar la aplicación
- Entorno general y herramientas
- Trabajo con la Herramienta Dibujo
- Trabajo con la Herramienta Texto
- Panel de Propiedades, Texto, Color
- Panel de Esquema
- Panel de Biblioteca

2

Animación, HTML y CSS

- Nociones básicas de HTML/CSS
- Panel de CSS
- Eventos
- Animación (vista rápida)
- Control de Animaciones con eventos
- Control de CSS con eventos

3

Breakpoints y diseño responsivo

- Qué es diseño responsivo
- Cómo trabajar con breakpoints
- Componente de audio, video
- Galería de imágenes
- Panel de eventos
- Qué es Javascript

4

Inserción, componentes, eventos en animaciones

- Animaciones complejas con eventos
- Componente de youtube
- Integración con otras herramientas
- Componente de Youtube
- Aviso desplegable
- Aviso Intersticial

Modalidad del Curso

Duración

3 semanas / 12 h

Frecuencia semanal

2 encuentros de 2 h

Modalidad

Online en vivo

Grupos reducidos

Promedio 15 personas

Nivel: Intermedio



- Principiante
- Intermedio
- Avanzado
- Experto

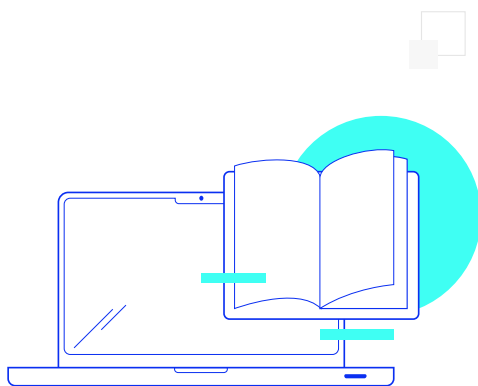
Requisitos

Es recomendable tener una base sobre:

- [Desarrollo Web con HTML](#)

Dedicación fuera de clase

Además de las horas de clase, recomendamos que inviertas 4 h semanales extras para realizar los desafíos complementarios, estudiar el material de lectura y completar los exámenes del Alumni.



¿Cómo será tu experiencia?



Aprender haciendo

Ejercita y pon en práctica lo estudiado.



Trabajo en equipo

Une esfuerzos y potencia los resultados.



Clases grabadas

Consúltalas las veces que quieras.



Profesores expertos

Aprende de gigantes de la industria.



Asistente académico

Recibe soporte dentro y fuera de clase.



Plataforma Alumni

Encuentra recursos, materiales y clases.

¿Por qué Educación IT?



IT Créditos

Gana puntos al aprobar los exámenes de los cursos. Luego, podrás canjearlos por nuevos cursos sin costo alguno. Los IT Créditos que acumules no vencen ni se devalúan.



Garantía de aprendizaje

Si necesitas reforzar conceptos, recuperar clases o no estás satisfecho, ¡vuelve a tomar el curso sin ningún costo! Puede ser de forma total o parcial.



Comunidad en Discord


Mantente en contacto con la comunidad de EducaciónIT a través de nuestro servidor de Discord. Podrás hablar con tus compañeros, profesores, asistentes académicos y soporte.



Preguntas frecuentes



Si me pierdo una o más clases, ¿puedo recuperarlas?



Todas las clases quedan grabadas de por vida en tu plataforma Alumni. ¡Siempre podrás volver a verlas cada vez que lo necesites!

¿Cómo voy a aprender?

Te enfrentarás a situaciones de trabajo reales, en donde tendrás que aplicar lo aprendido de forma individual y en equipo. Por medio de la prueba y el error, irás superando desafíos y obteniendo nuevas habilidades que luego podrás aplicar en el ámbito laboral.



¿Cómo son las clases online en vivo?

Las clases duran entre 2 y 3 horas de lunes a viernes (sábados 3 o 4 hs) y se desarrollan de forma online en vivo en aulas virtuales, donde vas a poder interactuar con el instructor y tus compañeros.



Manejamos cupos reducidos para que puedas tener un seguimiento más personalizado durante tu aprendizaje.





www.educacionit.com



@educacionit
