



E-LEARNING FUNDAMENTOS DEL DISEÑO GRÁFICO

Plan de estudio



educación 





Nuestro propósito

Transformar positivamente la vida de las personas.


Queremos que seas protagonista en la transformación que estamos viviendo. Por eso, nos comprometemos a capacitarte para que estés al día con las necesidades digitales actuales.

Te invitamos a trabajar en conjunto para que descubras tu mejor versión y la potencies. Anímate, toma las riendas de tu futuro.



Code your future!



Contenido del curso



Domina los fundamentos para el diseño de piezas de comunicación gráfica. Conoce cuáles son las herramientas más poderosas en el campo del diseño.



¿Qué aprenderás?

- Fundamentos del Diseño gráfico
- Herramientas esenciales de un diseñador
- Teoría del color
- Matiz, armonía y contraste
- Tipografía y Morfología
- Diseño Corporativo, Publicitario y Editorial
- Manual de identidad y Marca gráfica
- Diseño web y audiovisual
- Lenguajes de maquetación y programación
- UX Design: diseño pensado en el usuario
- El campo de la imprenta y los sistemas de impresión
- Emprendiendo como diseñador gráfico

Plan de estudios

1

Introducción al Diseño gráfico

- ¿Que es el diseño gráfico?
- Antecedentes del diseño gráfico
- El Diseño gráfico en el siglo XIX
- Vanguardias y su impacto en el diseño
- El rol del diseñador gráfico
- Herramientas para el diseño gráfico

2

Teoría del Color

- Cómo son percibidos los colores de los objetos
- Círculo cromático
- Armonía y contraste
- El color, un elemento expresivo
- Modos y modelos de color
- Matiz, valor y escala de color

3

Tipografía y Morfología

- Concepto de tipografía, familia y fuentes tipográficas
- Nomenclatura y características estilísticas de las tipografías
- Alineación de textos
- Clasificación tipografías y estilos
- Variables visuales
- El rótulo como medio de comunicación

4

Diseño corporativo / Publicitario / Editorial

- Identidad corporativa
- El comienzo del diseño corporativo
- Manual de identidad corporativa
- Colores y tipografías corporativas
- Marca gráfica
- Diseño publicitario

5

Diseño Web / Diseño Audiovisual

- Introducción al diseño web
- Lenguajes de maquetación y programación
- UX design: diseño pensado en el usuario
- La etapa del desarrollo
- Responsive design
- El uso de plantillas web: Bootstrap y Material design

6

La imprenta / Trabajo profesional

- Sistemas de impresión
- Preparación de originales
- El color y las tintas
- Tipos de papel y formatos
- Cómo emprender como diseñador gráfico profesional
- Portfolio personal

Modalidad del Curso

Duración

4 semanas / 12 h

Frecuencia semanal

3 encuentros de 1 h

Modalidad

Online en vivo

Grupos reducidos

Promedio 20 personas

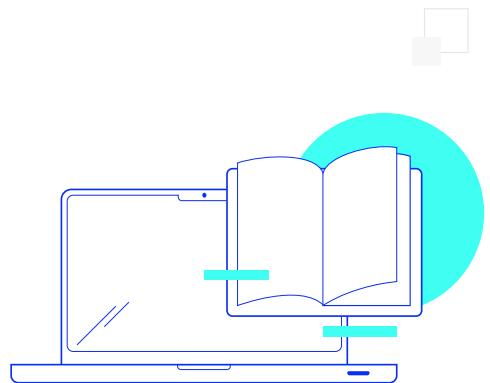
Nivel: Principiante



- Principiante
- Intermedio
- Avanzado
- Experto

Requisitos

El único requisito para realizar este curso es contar con manejo básico de PC y sistema operativo Windows o Linux



¿Cómo será tu experiencia?



Aprender haciendo

Ejercita y pon en práctica lo estudiado.



Trabajo en equipo

Une esfuerzos y potencia los resultados.



Clases grabadas

Consúltalas las veces que quieras.



Profesores expertos

Aprende de gigantes de la industria.



Asistente académico

Recibe soporte dentro y fuera de clase.



Plataforma Alumni

Encuentra recursos, materiales y clases.

¿Por qué Educación IT?



IT Créditos

Gana puntos al aprobar los exámenes de los cursos. Luego, podrás canjearlos por nuevos cursos sin costo alguno. Los IT Créditos que acumules no vencen ni se devalúan.



Garantía de aprendizaje

Si necesitas reforzar conceptos, recuperar clases o no estás satisfecho, ¡vuelve a tomar el curso sin ningún costo! Puede ser de forma total o parcial.



Comunidad en Discord

Mantente en contacto con la comunidad de EducaciónIT a través de nuestro servidor de Discord. Podrás hablar con tus compañeros, profesores, asistentes académicos y soporte.



Preguntas frecuentes



Si me pierdo una o más clases, ¿puedo recuperarlas?



Todas las clases quedan grabadas de por vida en tu plataforma Alumni. ¡Siempre podrás volver a verlas cada vez que lo necesites!

¿Cómo voy a aprender?

Te enfrentarás a situaciones de trabajo reales, en donde tendrás que aplicar lo aprendido de forma individual y en equipo. Por medio de la prueba y el error, irás superando desafíos y obteniendo nuevas habilidades que luego podrás aplicar en el ámbito laboral.

¿Cómo son las clases online en vivo?

Las clases duran entre 2 y 3 horas de lunes a viernes (sábados 3 o 4 hs) y se desarrollan de forma online en vivo en aulas virtuales, donde vas a poder interactuar con el instructor y tus compañeros.




Manejamos cupos reducidos para que puedas tener un seguimiento más personalizado durante tu aprendizaje.





www.educacionit.com





@educacionit
