

E-LEARNING DESARROLLO WEB ACADEMIA DIGITALERS

Plan de estudio



educación 





Nuestro propósito

Transformar positivamente la vida de las personas.


Queremos que seas protagonista en la transformación que estamos viviendo. Por eso, nos comprometemos a capacitarte para que estés al día con las necesidades digitales actuales.

Te invitamos a trabajar en conjunto para que descubras tu mejor versión y la potencies. Anímate, toma las riendas de tu futuro.







Code your future!



Contenido del curso



Da tu primer paso en tecnología construyendo tu propio sitio web. Dominá HTML, CSS y publicalo online con IA desarrollado por el Programa digitalers de Telecom.



Plan de estudios

1

Introducción a HTML

- Presentación del profesor.
- HTML e Integración con Chat GPT
- Estructura básica de un documento.
- Visual Studio Code: Emmet Snippets.
- Elementos de texto
- Introducción a CSS
- CSS: Propiedades de texto
- Visualizar un documento: open in browser.
- Elementos semánticos en HTML: Chat GPT
- Desafío con IA: del lenguaje natural a HTML

2

Imágenes, vínculos y css

- Inserción de imágenes en HTML.
- Imágenes.
- Vínculos absolutos y relativos.
- Anclas.
- Vínculo de correo electrónico.
- Picture: imagen adaptable.
- Propiedades de caja.
- CSS: Integración con IA.

3

Formularios. Integración con IA

- Formularios con HTML
- Cajas, menús, y botones de opción

- Aplicación de propiedades CSS.
- Validación de formularios
- Creación de Pattern con IA
- DatePicker: Extensión GPT4 Google
- Elementos adicionales

4

Publicación de proyecto

- Formulario funcional: lenguajes de servidor.
- Detección de errores con IA
- Selectores id y Class.
- FTP, servidor y publicación.
- GitHub: creación de repositorios.
- GitHub Page: Publicación.

5

Flex, multimedia y tablas

- Introducción a Flex.
- Flex uso y potencialidades
- Multimedia: video e iframe
- Tablas en HTML.
- Mejora de tu css con IA: code Like

Modalidad del Curso

Duración

3 semanas / 12 h

Frecuencia semanal

1 encuentro de 4 h

Modalidad

Online en vivo

Grupos reducidos

Promedio 10 personas

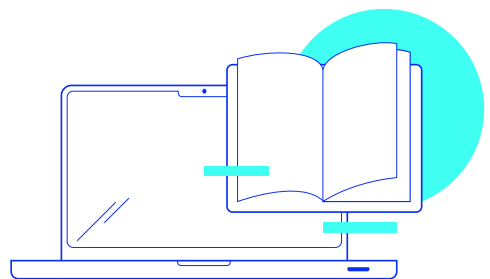
Nivel: Principiante



- Principiante
- Intermedio
- Avanzado
- Experto

Requisitos

No tiene requisitos previos.



¿Cómo será tu experiencia?



Aprender haciendo

Ejercita y pon en práctica lo estudiado.



Trabajo en equipo

Une esfuerzos y potencia los resultados.



Clases grabadas

Consúltalas las veces que quieras.



Profesores expertos

Aprende de gigantes de la industria.



Asistente académico

Recibe soporte dentro y fuera de clase.



Plataforma Alumni

Encuentra recursos, materiales y clases.

¿Por qué Educación IT?



IT Créditos

Gana puntos al aprobar los exámenes de los cursos. Luego, podrás canjearlos por nuevos cursos sin costo alguno. Los IT Créditos que acumules no vencen ni se devalúan.



Garantía de aprendizaje

Si necesitas reforzar conceptos, recuperar clases o no estás satisfecho, ¡vuelve a tomar el curso sin ningún costo! Puede ser de forma total o parcial.



Comunidad en Discord

Mantente en contacto con la comunidad de EducaciónIT a través de nuestro servidor de Discord. Podrás hablar con tus compañeros, profesores, asistentes académicos y soporte.



Preguntas frecuentes



Si me pierdo una o más clases, ¿puedo recuperarlas?



Todas las clases quedan grabadas de por vida en tu plataforma Alumni. ¡Siempre podrás volver a verlas cada vez que lo necesites!

¿Cómo voy a aprender?

Te enfrentarás a situaciones de trabajo reales, en donde tendrás que aplicar lo aprendido de forma individual y en equipo. Por medio de la prueba y el error, irás superando desafíos y obteniendo nuevas habilidades que luego podrás aplicar en el ámbito laboral.



¿Cómo son las clases online en vivo?

Las clases duran entre 2 y 3 horas de lunes a viernes (sábados 3 o 4 hs) y se desarrollan de forma online en vivo en aulas virtuales, donde vas a poder interactuar con el instructor y tus compañeros.



Manejamos cupos reducidos para que puedas tener un seguimiento más personalizado durante tu aprendizaje.





www.educacionit.com



@educacionit
