



CURSO **AGENTES EN MICROSOFT COPILOT STUDIO (PL-7008)**

Plan de estudio



educación 





Nuestro propósito

Transformar positivamente la vida de las personas.


Queremos que seas protagonista en la transformación que estamos viviendo. Por eso, nos comprometemos a capacitarte para que estés al día con las necesidades digitales actuales.

Te invitamos a trabajar en conjunto para que descubras tu mejor versión y la potencies. Anímate, toma las riendas de tu futuro.







Code your future!



Contenido del curso



Diseña agentes con IA generativa, Power Automate y Dataverse.
Optimiza flujos, automatiza tareas y mejora la atención con Copilot Studio.



¿Qué aprenderás?

- Creación de agentes desde cero.
- Generador de conversaciones.
- Respuestas con IA generativa.
- Publicación e implementación.
- Administración de temas en Copilot.
- Capacidades de Bot Framework.
- Definición y uso de entidades.
- Variables en flujos de temas.
- Acciones externas con Power Automate.
- Análisis del rendimiento del bot.
- Copilot Studio con Dataverse Teams.
- Configuración de IA generativa.

Plan de estudios

1

Agente inicial con Copilot Studio

- Introducción a Copilot Studio.
- Creación de agentes desde cero.
- Generador de conversaciones.
- Respuestas con IA generativa.
- Publicación e implementación.

2

Administración de temas en Copilot

- Temas principales del agente.
- Capacidades de Bot Framework.
- Ramificación de temas activos.
- Contenido de soporte existente.
- Temas alternativos del sistema.
- Organización de temas del bot.

3

Entidades y variables en Copilot

- Definición y uso de entidades.
- Entidades personalizadas del bot.
- Entidades dentro de diálogos.
- Variables en flujos de temas.
- Reutilización de variables.

4

Optimización del agente con IA

- Acciones externas con Power Automate.
- Configuración de acciones del bot.

- Transferencia en omnicanalidad.
- Temas con contenido de soporte.
- Tipos de desencadenadores.
- Análisis del rendimiento del bot.

5

Copilot Studio con Dataverse Teams

- Creación del agente inicial.
- Edición de temas personalizados.
- Entradas, variables y condiciones.
- Extracción desde Dataverse Teams.
- Publicación y distribución del bot.

6

Proyecto guiado con Copilot Studio

- Preparación para el proyecto.
- Tablas personalizadas en práctica.
- Agente con funciones de IA.
- Gestión de temas del proyecto.
- Configuración de IA generativa.
- Evaluación de conocimientos.

Modalidad del Curso

Duración

3 semanas / 6 h

Frecuencia semanal

2 encuentros de 1 h

Modalidad

Online en vivo

Grupos reducidos

Promedio 12 personas

Nivel: Intermedio



Principiante

Intermedio

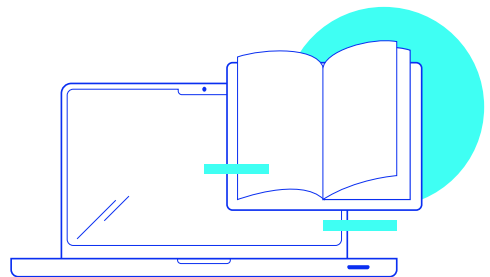
Avanzado

Experto

Requisitos

Te aconsejamos tener un dominio básico sobre:

- **Inteligencia Artificial y Productividad**



¿Cómo será tu experiencia?



Aprender haciendo

Ejercita y pon en práctica lo estudiado.



Trabajo en equipo

Une esfuerzos y potencia los resultados.



Clases grabadas

Consúltalas las veces que quieras.



Profesores expertos

Aprende de gigantes de la industria.



Asistente académico

Recibe soporte dentro y fuera de clase.



Plataforma Alumni

Encuentra recursos, materiales y clases.

¿Por qué Educación IT?



IT Créditos

Gana puntos al aprobar los exámenes de los cursos. Luego, podrás canjearlos por nuevos cursos sin costo alguno. Los IT Créditos que acumules no vencen ni se devalúan.



Garantía de aprendizaje

Si necesitas reforzar conceptos, recuperar clases o no estás satisfecho, ¡vuelve a tomar el curso sin ningún costo! Puede ser de forma total o parcial.



Comunidad en Discord


Mantente en contacto con la comunidad de EducaciónIT a través de nuestro servidor de Discord. Podrás hablar con tus compañeros, profesores, asistentes académicos y soporte.



Preguntas frecuentes



Si me pierdo una o más clases, ¿puedo recuperarlas?




Todas las clases quedan grabadas de por vida en tu plataforma Alumni. ¡Siempre podrás volver a verlas cada vez que lo necesites!

¿Cómo voy a aprender?


Te enfrentarás a situaciones de trabajo reales, en donde tendrás que aplicar lo aprendido de forma individual y en equipo. Por medio de la prueba y el error, irás superando desafíos y obteniendo nuevas habilidades que luego podrás aplicar en el ámbito laboral.

¿Cómo son las clases online en vivo?

Las clases duran entre 2 y 3 horas de lunes a viernes (sábados 3 o 4 hs) y se desarrollan de forma online en vivo en aulas virtuales, donde vas a poder interactuar con el instructor y tus compañeros.



Manejamos cupos reducidos para que puedas tener un seguimiento más personalizado durante tu aprendizaje.





www.educacionit.com



@educacionit
