



# CURSO ANDROID MATERIAL DESIGN

Plan de estudio



educación 





---

## Nuestro propósito

**Transformar positivamente la vida de las personas.**


Queremos que seas protagonista en la transformación que estamos viviendo. Por eso, nos comprometemos a capacitarte para que estés al día con las necesidades digitales actuales.

Te invitamos a trabajar en conjunto para que descubras tu mejor versión y la potencies. Anímate, toma las riendas de tu futuro.







Code your future!



## Contenido del curso



Domina conceptos de diseño y lo último en animación de aplicaciones Android. Podrás crear pantallas ideales para generar la mejor experiencia en tus usuarios.



## ¿Qué aprenderás?

- Fundamentos del Material Design
- Implementación en Android
- Uso de componentes y paleta de colores
- Toolbar, Navigation bar y Text Layout
- Cómo crear aplicaciones atractivas y funcionales
- Navigation Drawer y Card View
- Incorporar animaciones en distintas vistas
- Transiciones entre pantallas

# Plan de estudios

1

## Material Design

- ¿Qué es Material Design?
- ¿Cómo se aplica en Android?
- Paleta de colores
- Componentes
- Toolbar colapsable
- Bottom Navigation Bar
- Floating Action Button
- Card View
- Navigation Drawer
- Snack Bar
- Text Input Layout

2

## Animaciones

- Animación de vistas
- Transición de pantallas

## Modalidad del Curso

### Duración

2 semanas / 6 h

### Frecuencia semanal

1 encuentro de 3 h

### Modalidad

Online en vivo

### Grupos reducidos

Promedio 10 personas

## Nivel: Intermedio



- Principiante
- Intermedio
- Avanzado
- Experto

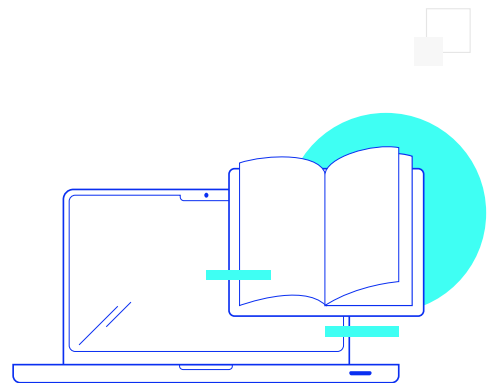
## Requisitos

Es recomendable tener una base sobre:

- **Programación Avanzada en Android**

## Dedicación fuera de clase

Además de las horas de clase, recomendamos que inviertas 4 h semanales extras para realizar los desafíos complementarios, estudiar el material de lectura y completar los exámenes del Alumni.



## ¿Cómo será tu experiencia?



### Aprender haciendo

Ejercita y pon en práctica lo estudiado.



### Trabajo en equipo

Une esfuerzos y potencia los resultados.



### Clases grabadas

Consúltalas las veces que quieras.



### Profesores expertos

Aprende de gigantes de la industria.



### Asistente académico

Recibe soporte dentro y fuera de clase.



### Plataforma Alumni

Encuentra recursos, materiales y clases.

## ¿Por qué Educación IT?



### IT Créditos

Gana puntos al aprobar los exámenes de los cursos. Luego, podrás canjearlos por nuevos cursos sin costo alguno. Los IT Créditos que acumules no vencen ni se devalúan.



### Garantía de aprendizaje

Si necesitas reforzar conceptos, recuperar clases o no estás satisfecho, ¡vuelve a tomar el curso sin ningún costo! Puede ser de forma total o parcial.



### Comunidad en Discord

Mantente en contacto con la comunidad de EducaciónIT a través de nuestro servidor de Discord. Podrás hablar con tus compañeros, profesores, asistentes académicos y soporte.



## Preguntas frecuentes




**Si me pierdo una o más clases, ¿puedo recuperarlas?**



Todas las clases quedan grabadas de por vida en tu plataforma Alumni. ¡Siempre podrás volver a verlas cada vez que lo necesites!


**¿Cómo voy a aprender?**

Te enfrentarás a situaciones de trabajo reales, en donde tendrás que aplicar lo aprendido de forma individual y en equipo. Por medio de la prueba y el error, irás superando desafíos y obteniendo nuevas habilidades que luego podrás aplicar en el ámbito laboral.





**¿Cómo son las clases online en vivo?**

Las clases duran entre 2 y 3 horas de lunes a viernes (sábados 3 o 4 hs) y se desarrollan de forma online en vivo en aulas virtuales, donde vas a poder interactuar con el instructor y tus compañeros.




Manejamos cupos reducidos para que puedas tener un seguimiento más personalizado durante tu aprendizaje.





[www.educacionit.com](http://www.educacionit.com)





@educacionit

---